

Ceník

Střešní okna
Střešní balkon, terasa
Střešní výlezy
Doplňková okna
Okna do ploché střechy
Světlovody
Montážní doplňky
Ostění
Prefabrikované krokve
Lemování
Rolety a žaluzie
Ovládání
Solární kolektory
Zařízení pro odvod kouře a tepla
Výměna zasklení

Informace

Ceny uvedené v tomto ceníku jsou doporučené ceny standardních výrobků firmy VELUX Česká republika, s.r.o.

Ceny jsou zaokrouhlené na celé koruny. VELUX Česká republika, s.r.o. si vyhrazuje právo na úpravy cen.
Nejaktuálnější informace o výrobcích a cenách najdete na www.velux.cz.

Obsah

GGL, GZL – kyvná střešní okna	Strana 6
GGU – kyvná střešní okna.....	Strana 7
GGL INTEGRA®, GGU INTEGRA® – elektricky ovládaná kyvná střešní okna.....	Strana 8
GGL SOLAR, GGU SOLAR – solárně ovládaná kyvná střešní okna	Strana 8
GHL, GHU – výklopně-kyvná střešní okna	Strana 9
GPL – výklopně-kyvná střešní okna.....	Strana 10
GPU – výklopně-kyvná střešní okna	Strana 11
GDL – balkonové střešní okno	Strana 12
GEL – střešní terasa	Strana 12
GXL, GVK – střešní výlezy	Strana 12
VFE, VIU – svislá doplňková okna	Strana 13
GIL, GIU – střešní doplňková okna	Strana 13
CVP, CFP – okna do ploché střechy	Strana 14
TWR, TLR, TCR, TCF – světlovody	Strana 15
BDX – zateplovací sada.....	Strana 16
BFX – manžeta z hydroizolační fólie	Strana 16
BBX – manžeta z parotěsné fólie	Strana 16
LSB, LSC – ostění	Strana 16
EBY, EKY – prefabrikované krokve	Strana 17
EDW, EDS, EDJ, EDN – lemování pro samostatně osazená střešní okna.....	Strana 18
EKW, EKS – kombi lemování pro sestavy střešních oken.....	Strana 19
EFW, EFS – lemování pro sestavy střešních oken se svislými doplňkovými okny.....	Strana 20
ETW, ETS, ETX – lemování pro sestavy střešních oken se střešními doplňkovými okny	Strana 21
EBW, EBS – lemování pro sestavy střešních oken s prefabrikovanou krokví EBY	Strana 22
Vnitřní rolety a žaluzie	Strana 23
Vnitřní rolety a žaluzie	Strana 24
Venkovní rolety a markýzy	Strana 25
Rolety a žaluzie pro svislá a střešní doplňková okna	Strana 26
Síť proti hmyzu.....	Strana 27
Ovládání	Strana 28
CLI – solární kolektory	Strana 28
RWA – zařízení pro odvod kouře a tepla	Strana 29
Výměna zasklení	Strana 30
Montážní služby	Strana 31

Novinky

Nový standard v zasklení střešních oken VELUX – **Bezpečné, energeticky úsporné zasklení 73 se samočisticí úpravou** a nižším vstupem ultrafialového záření

Solárně ovládaná střešní okna GGL, GGU SOLAR

Rolety a žaluzie VELUX v novém designu

- Tenké estetické lišty
- Nenápadná horní krycí lišta
- Jednoduché a tiché ovládání
- Nové barvy a vzory od designéra Karima Rashida

Zapuštěné lemování EDJ 2000 / EDN 2000 se zateplovací sadou

- S použitím lemování EDJ 2000 / EDN 2000 je střešní okno zapuštěno do konstrukce střechy o 40 mm níže.
- Součástí lemování je zateplovací sada BDJ.
- Použití lemování EDJ 2000 / EDN 2000 přispívá ke zlepšení tepelně-izolačních vlastností.

Zateplené lemování EDW 2000 se zateplovací sadou

Výhodné a praktické spojení lemování EDW a zateplovací sady BDJ dodávané v jednom balení.

Přehled vlastností střešních oken VELUX

Typ okna	Kyvné					Výklopně-kyvné				Svislé doplňkové		Střešní doplňkové		Střešní balkon	Střešní výlez			Okno do ploché střechy		
	GZL	GGL	GGU	GGL INTEGRA®/ SOLAR	GGU INTEGRA®/ SOLAR	GHL	GHU	GPL	GPU	VFE	VIU	GIL	GIU	GDL	GXL	GXU	GVK	CVP	CFP	
Sklon střechy	0–15°																			
	15–90°	•	•	•	•							•	•							
	15–55°					•	•	•	•	•	•									
	15–85°														•	•				
	20–65°																•			
	35–53°														•					
Energeticky úsporné zasklení	--73 (U _{okna} = 1,4, U _{skla} = 1,1)		•	•	•	•			•	•	•	•	•	•	•	•		•	•	
	--60 (U _{okna} = 1,3, U _{skla} = 1,0)		•	•	•	•			•	•	•	•	•	•						
	--62 (U _{okna} = 1,0, U _{skla} = 0,9)		•																	
	--65 (U _{okna} = 1,0, U _{skla} = 0,5)		•	•	•	•			•	•										
	--62_65 (U _{okna} = 0,77, U _{skla} = 0,5)		•																	
	--76 (U _{okna} = 1,4, U _{skla} = 1,1)						•													
	--59 (U _{okna} = 1,4, U _{skla} = 1,1)		•	•			•	•	•	•					•	•				
--34 (U _{okna} = 1,4, U _{skla} = 1,1)			•						•			•								
Povrchová úprava	Polyuretanová vrstva			•	•		•		•		•	•				•		•		
	Dvojrvtvé lakování		•		•		•		•		•	•		•	•					
	Jednovrstvé lakování	•																		
Oplechování	Hliník	•	•	•	•	•	•	•	•	•	•	•	•	•	•	•				
	Měď		•	•	•	•	•	•	•	•	•	•	•	•	•	•				
	Titanzinek		•	•	•	•	•													
Lemování	EDS, EDW, kombi	•	•	•	•	•	•	•	•					•	•	•				
	EFS, EFW, kombi									•	•									
	Jiné											•	•							
Ovládání	Manuální	•	•	•		•	•	•	•	•				•	•	•	•			
	Elektrické		•	•	•	•	•	•	•		*	*	*					•	*	
Rolety a žaluzie	Manuální, elektrické, solární	•	•	•	•	•	•	•	•	•	•	•	•	•	•	•		•	•	

• Pouze vnitřní doplňky * Neotevíravé – pevně zasklené

Materiál pro výrobu střešních oken VELUX



Polyuretanová vrstva

Bezúdržbové plastové okno s dřevěným jádrem. Povrchová úprava z polyuretanu opatřená lakem bílé barvy s UV filtrem.



Dvojrstvé lakování

Přírodní celodřevěné okno s finální úpravou dvou vrstev bezbarvého, vodou ředitelného laku.

Venkovní oplechování střešních oken VELUX



Lakovaný hliník, NCS S 7500-N nebo jako RAL 7043



Měď



Titanzinek

Typy izolačních skel pro střešní okna VELUX



Bezpečné, energeticky úsporné dvojsklo --73

$U_{okna} = 1,4 \text{ W}/(\text{m}^2 \cdot \text{K})$
 $U_{skla} = 1,1 \text{ W}/(\text{m}^2 \cdot \text{K})$
 $R_w = 35 \text{ dB}$
 $g = 0,56$



Bezpečné, energeticky úsporné dvojsklo proti přehřívání --76

$U_{okna} = 1,4 \text{ W}/(\text{m}^2 \cdot \text{K})$
 $U_{skla} = 1,1 \text{ W}/(\text{m}^2 \cdot \text{K})$
 $R_w = 35 \text{ dB}$
 $g = 0,28$



Dvojsklo proti hluku a přehřívání --60

$U_{okna} = 1,3 \text{ W}/(\text{m}^2 \cdot \text{K})$
 $U_{skla} = 1,0 \text{ W}/(\text{m}^2 \cdot \text{K})$
 $R_w = 37 \text{ dB}$
 $g = 0,29$



Speciální protihlukové zasklení --62

$U_{okna} = 1,0 \text{ W}/(\text{m}^2 \cdot \text{K})$
 $U_{skla} = 0,9 \text{ W}/(\text{m}^2 \cdot \text{K})$
 $R_w = 42 \text{ dB}$
 $g = 0,50$



Nízkoenergetické trojsklo --65

$U_{okna} = 1,0 \text{ W}/(\text{m}^2 \cdot \text{K})$
 $U_{skla} = 0,5 \text{ W}/(\text{m}^2 \cdot \text{K})$
 $R_w = 35 \text{ dB}$
 $g = 0,45$



Pasivní zasklení 62_65

$U_{okna} = 0,77 \text{ W}/(\text{m}^2 \cdot \text{K})$
 $U_{skla} = 0,5 \text{ W}/(\text{m}^2 \cdot \text{K})$
 $R_w = 40 \text{ dB}$
 $g = 0,42$



Standardní izolační dvojsklo --59

$U_{okna} = 1,4 \text{ W}/(\text{m}^2 \cdot \text{K})$
 $U_{skla} = 1,1 \text{ W}/(\text{m}^2 \cdot \text{K})$
 $R_w = 32 \text{ dB}$
 $g = 0,60$



Neprůhledné izolační dvojsklo --34

$U_{okna} = 1,4 \text{ W}/(\text{m}^2 \cdot \text{K})$
 $U_{skla} = 1,1 \text{ W}/(\text{m}^2 \cdot \text{K})$
 $R_w = 32 \text{ dB}$
 $g = 0,54$

Kyvná střešní okna GGL



Kyvná střešní okna GZL

Typ	GGL 3073	GGL 3173	GGL 3373	GGL 3060	GGL 3160	GGL 3360	GGL 3062	GGL 3162	GGL 3362	GGL 3065	GGL 3165	GGL 3365	GGL 3062_65*	GZL 3059
Zasklení	--73	--73	--73	--60	--60	--60	--62	--62	--62	--65	--65	--65	--62_65	--59
Oplechování	Hliník	Měď	Titanzinek	Hliník	Měď	Titanzinek	Hliník	Měď	Titanzinek	Hliník	Měď	Titanzinek	Hliník	Hliník
Povrchová úprava	Lepený dřevěný profil z jehličnanů, dvojrstvé lakování													Lepený dřevěný profil z jehličnanů, jednovrstvé lakování
Číselný kód okna (šířka x výška v cm)														
C02 55 x 78	6 230 7 476	8 920 10 704	8 920 10 704	7 420 8 904	10 110 12 132	10 110 12 132				10 230 12 276	12 920 15 504	12 920 15 504		4 660 5 592
C04 55 x 98	6 620 7 944	9 310 11 172	9 310 11 172	7 810 9 372	10 500 12 600	10 500 12 600	21 520 25 824	24 210 29 052	24 210 29 052	10 620 12 744	13 310 15 972	13 310 15 972	23 470 28 164	
F06 66 x 118	7 400 8 880	10 320 12 384	10 320 12 384	8 830 10 596	11 750 14 100	11 750 14 100	22 550 27 060	25 470 30 564	25 470 30 564	11 950 14 340	14 870 17 844	14 870 17 844	24 900 29 880	5 810 6 972
F08 66 x 140	8 100 9 720	11 020 13 224	11 020 13 224	9 530 11 436	12 450 14 940	12 450 14 940								
M04 78 x 98	7 400 8 880	10 610 12 732	10 610 12 732	9 260 11 112	12 470 14 964	12 470 14 964	22 780 27 336	25 990 31 188	25 990 31 188	12 690 15 228	15 900 19 080	15 900 19 080	25 700 30 840	5 780 6 936
M06 78 x 118	7 790 9 348	11 000 13 200	11 000 13 200	9 650 11 580	12 860 15 432	12 860 15 432	23 170 27 804	26 380 31 656	26 380 31 656	13 080 15 696	16 290 19 548	16 290 19 548	26 090 31 308	6 170 7 404
M08 78 x 140	8 340 10 008	11 550 13 860	11 550 13 860	10 200 12 240	13 410 16 092	13 410 16 092	23 720 28 464	26 930 32 316	26 930 32 316	13 630 16 356	16 840 20 208	16 840 20 208	26 640 31 968	6 720 8 064
M10 78 x 160	9 430 11 316	12 640 15 168	12 640 15 168	11 290 13 548	14 500 17 400	14 500 17 400	24 810 29 772	28 020 33 624	28 020 33 624				27 730 33 276	7 810 9 372
P06 94 x 118	9 110 10 932	12 620 15 144	12 620 15 144	11 310 13 572	14 820 17 784	14 820 17 784	24 740 29 688	28 250 33 900	28 250 33 900	15 050 18 060	18 560 22 272	18 560 22 272	28 510 34 212	
P08 94 x 140	9 740 11 688	13 250 15 900	13 250 15 900	11 940 14 328	15 450 18 540	15 450 18 540	25 370 30 444	28 880 34 656	28 880 34 656	15 680 18 816	19 190 23 028	19 190 23 028	29 140 34 968	8 070 9 684
P10 94 x 160	10 440 12 528	13 950 16 740	13 950 16 740	12 640 15 168	16 150 19 380	16 150 19 380	26 070 31 284	29 580 35 496	29 580 35 496					
S06 114 x 118	9 660 11 592	13 460 16 152	13 460 16 152	12 090 14 508	15 890 19 068	15 890 19 068	25 520 30 624	29 320 35 184	29 320 35 184	16 240 19 488	20 040 24 048	20 040 24 048	30 310 36 372	7 940 9 528
S08 114 x 140	10 590 12 708	14 390 17 268	14 390 17 268	13 020 15 624	16 820 20 184	16 820 20 184	26 450 31 740	30 250 36 300	30 250 36 300	17 170 20 604	20 970 25 164	20 970 25 164		8 870 10 644
S10 114 x 160	12 310 14 772	16 110 19 332	16 110 19 332	14 740 17 688	18 540 22 248	18 540 22 248								
U04 134 x 98	10 520 12 624	14 570 17 484	14 570 17 484	13 390 16 068	17 440 20 928	17 440 20 928								
U08 134 x 140	12 000 14 400	16 050 19 260	16 050 19 260	14 870 17 844	18 920 22 704	18 920 22 704								
U10 134 x 160	13 480 16 176	17 530 21 036	17 530 21 036	16 350 19 620	20 400 24 480	20 400 24 480								

* Ohledně dodací lhůty pro střešní okno GGL se zasklením 62_65 kontaktujte centrum služeb pro zákazníky.

Dodací lhůta 2 pracovní dny 10 pracovních dnů 15 pracovních dnů 20 pracovních dnů 25 pracovních dnů

■ Ceny uvedené černě jsou bez DPH. ■ Ceny uvedené červeně jsou včetně daně z přidané hodnoty ve výši 20%.

Kyvná střešní okna GGU



Typ	GGU 0073	GGU 0173	GGU 0373	GGU 0060	GGU 0160	GGU 0360	GGU 0065	GGU 0165	GGU 0365	GGU 0034	GGU 0134	GGU 0334
Zasklení	--73	--73	--73	--60	--60	--60	--65	--65	--65	--34	--34	--34
Oplechování	Hliník	Měď	Titanzinek	Hliník	Měď	Titanzinek	Hliník	Měď	Titanzinek	Hliník	Měď	Titanzinek
Povrchová úprava	Plastové okno s dřevěným jádrem, lak bílé barvy											
Číselný kód okna (šířka x výška v cm)												
C02 55 x 78	6 930 8 316	9 620 11 544	9 620 11 544	8 120 9 744	10 810 12 972	10 810 12 972	10 930 13 116	13 620 16 344	13 620 16 344	8 050 9 660	10 740 12 888	10 740 12 888
C04 55 x 98	7 320 8 784	10 010 12 012	10 010 12 012	8 510 10 212	11 200 13 440	11 200 13 440	11 320 13 584	14 010 16 812	14 010 16 812	8 440 10 128	11 130 13 356	11 130 13 356
F06 66 x 118	8 100 9 720	11 020 13 224	11 020 13 224	9 530 11 436	12 450 14 940	12 450 14 940	12 650 15 180	15 570 18 684	15 570 18 684	9 370 11 244	12 290 14 748	12 290 14 748
F08 66 x 140	8 800 10 560	11 720 14 064	11 720 14 064	10 230 12 276	13 150 15 780	13 150 15 780				10 070 12 084		
M04 78 x 98	8 100 9 720	11 310 13 572	11 310 13 572	9 960 11 952	13 170 15 804	13 170 15 804	13 390 16 068	16 600 19 920	16 600 19 920	9 530 11 436	12 740 15 288	12 740 15 288
M06 78 x 118	8 490 10 188	11 700 14 040	11 700 14 040	10 350 12 420	13 560 16 272	13 560 16 272	13 780 16 536	16 990 20 388	16 990 20 388	9 920 11 904	13 130 15 756	13 130 15 756
M08 78 x 140	9 040 10 848	12 250 14 700	12 250 14 700	10 900 13 080	14 110 16 932	14 110 16 932	14 330 17 196	17 540 21 048	17 540 21 048	10 470 12 564	13 680 16 416	13 680 16 416
M10 78 x 160	10 130 12 156	13 340 16 008	13 340 16 008	11 990 14 388	15 200 18 240	15 200 18 240				11 560 13 872	14 770 17 724	14 770 17 724
P06 94 x 118	9 810 11 772	13 320 15 984	13 320 15 984	12 010 14 412	15 520 18 624	15 520 18 624	15 750 18 900	19 260 23 112	19 260 23 112	11 390 13 668	14 900 17 880	14 900 17 880
P08 94 x 140	10 440 12 528	13 950 16 740	13 950 16 740	12 640 15 168	16 150 19 380	16 150 19 380	16 380 19 656	19 890 23 868	19 890 23 868	12 020 14 424	15 530 18 636	15 530 18 636
P10 94 x 160	11 140 13 368	14 650 17 580	14 650 17 580	13 340 16 008	16 850 20 220	16 850 20 220				12 720 15 264	16 230 19 476	16 230 19 476
S06 114 x 118	10 360 12 432	14 160 16 992	14 160 16 992	12 790 15 348	16 590 19 908	16 590 19 908	16 940 20 328	20 740 24 888	20 740 24 888	12 110 14 532	15 910 19 092	15 910 19 092
S08 114 x 140	11 290 13 548	15 090 18 108	15 090 18 108	13 720 16 464	17 520 21 024	17 520 21 024	17 870 21 444	21 670 26 004	21 670 26 004	13 040 15 648	16 840 20 208	16 840 20 208
S10 114 x 160												
U04 134 x 98	11 220 13 464	15 270 18 324	15 270 18 324	14 090 16 908	18 140 21 768	18 140 21 768				13 120 15 744		
U08 134 x 140	12 700 15 240	16 750 20 100	16 750 20 100	15 570 18 684	19 620 23 544	19 620 23 544				14 600 17 520	18 650 22 380	18 650 22 380
U10 134 x 160												

Dodací lhůta 2 pracovní dny 10 pracovních dnů 15 pracovních dnů 20 pracovních dnů

■ Ceny uvedené černě jsou bez DPH. ■ Ceny uvedené červeně jsou včetně daně z přidané hodnoty ve výši 20%.

Elektricky ovládaná kyvná střešní okna GGL INTEGRA[®], GGU INTEGRA[®]



Solárně ovládaná kyvná střešní okna GGL SOLAR, GGU SOLAR

Novinka

Typ	GGL 307321	GGL 306021	GGL 306521	GGU 007321	GGU 006021	GGU 006521
Zasklení	--73	--60	--65	--73	--60	--65
Oplechování	Hliník	Hliník	Hliník	Hliník	Hliník	Hliník
Povrchová úprava	Lepný profil z jehličnanů, dvojrvtvé lakování			Plastové okno s dřevěným jádrem, lak bílé barvy		
Číselný kód okna (šířka x výška v cm)						
C02 55 x 78	14 730 17 676	15 920 19 104	18 730 22 476	15 430 18 516	16 620 19 944	19 430 23 316
C04 55 x 98	15 120 18 144	16 310 19 572	19 120 22 944	15 820 18 984	17 010 20 412	19 820 23 784
F06 66 x 118	15 900 19 080	17 330 20 796	20 450 24 540	16 600 19 920	18 030 21 636	21 150 25 380
F08 66 x 140	16 600 19 920	18 030 21 636		17 300 20 760	18 730 22 476	
M04 78 x 98	15 900 19 080	17 760 21 312	21 190 25 428	16 600 19 920	18 460 22 152	21 890 26 268
M06 78 x 118	16 290 19 548	18 150 21 780	21 580 25 896	16 990 20 388	18 850 22 620	22 280 26 736
M08 78 x 140	16 840 20 208	18 700 22 440	22 130 26 556	17 540 21 048	19 400 23 280	22 830 27 396
M10 78 x 160	17 930 21 516	19 790 23 748		18 630 22 356	20 490 24 588	
P06 94 x 118	17 610 21 132	19 810 23 772	23 550 28 260	18 310 21 972	20 510 24 612	24 250 29 100
P08 94 x 140	18 240 21 888	20 440 24 528	24 180 29 016	18 940 22 728	21 140 25 368	24 880 29 856
P10 94 x 160	18 940 22 728	21 140 25 368		19 640 23 568	21 840 26 208	
S06 114 x 118	18 160 21 792	20 590 24 708	24 740 29 688	18 860 22 632	21 290 25 548	25 440 30 528
S08 114 x 140	19 090 22 908	21 520 25 824	25 670 30 804	19 790 23 748	22 220 26 664	26 370 31 644
S10 114 x 160	20 810 24 972	23 240 27 888				
U04 134 x 98	19 020 22 824			19 720 23 664		
U08 134 x 140	20 500 24 600	23 370 28 044		21 200 25 440	24 070 28 884	
U10 134 x 160	21 980 26 376	24 850 29 820				

Pozn.: Elektricky ovládaná okna mají předinstalovány prvky elektrického ovládní a dešťový senzor, který v případě deště okno automaticky uzavře.
Informace o knech INTEGRA s lemováním v mědi či titanzinku najdete na www.velux.cz.

Dodací lhůta 2 pracovní dny 10 pracovních dnů 15 pracovních dnů

Typ	GGL 307330	GGL 306030	GGL 306530	GGU 007330	GGU 006030	GGU 006530
Zasklení	--73	--60	--65	--73	--60	--65
Oplechování	Hliník	Hliník	Hliník	Hliník	Hliník	Hliník
Povrchová úprava	Lepný profil z jehličnanů, dvojrvtvé lakování			Plastové okno s dřevěným jádrem, lak bílé barvy		
Číselný kód okna (šířka x výška v cm)						
C02 55 x 78	17 680 21 216	18 870 22 644		18 380 22 056	19 570 23 484	22 380 26 856
C04 55 x 98	18 070 21 684	19 260 23 112	22 070 26 484	18 770 22 524	19 960 23 952	22 770 27 324
F06 66 x 118	18 850 22 620	20 280 24 336	23 400 28 080	19 550 23 460	20 980 25 176	24 100 28 920
F08 66 x 140	19 550 23 460	20 980 25 176		20 250 24 300	21 680 26 016	
M04 78 x 98	18 850 22 620	20 710 24 852	24 140 28 968	19 550 23 460	21 410 25 692	24 840 29 808
M06 78 x 118	19 240 23 088	21 100 25 320	24 530 29 436	19 940 23 928	21 800 26 160	25 230 30 276
M08 78 x 140	19 790 23 748	21 650 25 980	25 080 30 096	20 490 24 588	22 350 26 820	25 780 30 936
M10 78 x 160	20 880 25 056	22 740 27 288		21 580 25 896	23 440 28 128	
P06 94 x 118	20 560 24 672	22 760 27 312		21 260 25 512	23 460 28 152	
P08 94 x 140	21 190 25 428	23 390 28 068		21 890 26 268	24 090 28 908	
P10 94 x 160	21 890 26 268	24 090 28 908		22 590 27 108	24 790 29 748	
S06 114 x 118	21 110 25 332	23 540 28 248	27 690 33 228	21 810 26 172	24 240 29 088	28 390 34 068
S08 114 x 140	22 040 26 448	24 470 29 364		22 740 27 288	25 170 30 204	
S10 114 x 160	23 760 28 512	26 190 31 428				
U04 134 x 98	21 970 26 364			22 670 27 204		
U08 134 x 140	23 450 28 140	26 320 31 584		24 150 28 980	27 020 32 424	
U10 134 x 160	24 930 29 916	27 800 33 360				

Pozn.: Solárně ovládaná okna jsou napájena pomocí fotovoltaického panelu a nabíjecích baterií, není třeba k oknům přivádět elektrinu. Součástí je i dešťový senzor, který v případě deště okno automaticky uzavře.

Informace o knech SOLAR s lemováním v mědi či titanzinku najdete na www.velux.cz.

■ Ceny uvedené černě jsou bez DPH. ■ Ceny uvedené červeně jsou včetně daně z přidané hodnoty ve výši 20%.

Výklopně-kyvná střešní okna GHL, GHU

– otevření do 30°



Typ	GHL 3073	GHL 3173	GHL 3373	GHL 3060	GHL 3160	GHL 3360	GHU 0076
Zasklení	--73	--73	--73	--60	--60	--60	--76
Oplechování	Hliník	Měď	Titanzinek	Hliník	Měď	Titanzinek	Hliník
Povrchová úprava	Lepený dřevěný profil z jehličnanů, dvojitě lakovaný						Plastové okno s dřevěným jádrem, lak bílé barvy
Číselný kód okna (šířka × výška v cm)							
C02 55 × 78							
C04 55 × 98	8 030 9 636	10 720 12 864	10 720 12 864	9 220 11 064	11 910 14 292	11 910 14 292	
F06 66 × 118	8 660 10 392	11 580 13 896	11 580 13 896	10 090 12 108	13 010 15 612	13 010 15 612	
F08 66 × 140							
M04 78 × 98	8 840 10 608	12 050 14 460	12 050 14 460	10 700 12 840	13 910 16 692	13 910 16 692	9 740 11 688
M06 78 × 118	9 020 10 824	12 230 14 676	12 230 14 676	10 880 13 056	14 090 16 908	14 090 16 908	9 920 11 904
M08 78 × 140	9 560 11 472	12 770 15 324	12 770 15 324	11 420 13 704	14 630 17 556	14 630 17 556	
M10 78 × 160							
P06 94 × 118							
P08 94 × 140							
P10 94 × 160							
S06 114 × 118	11 180 13 416	14 980 17 976	14 980 17 976	13 610 16 332	17 410 20 892	17 410 20 892	12 180 14 616
S08 114 × 140	12 270 14 724	16 070 19 284	16 070 19 284	14 700 17 640	18 500 22 200	18 500 22 200	
S10 114 × 160							
U04 134 × 98	12 000 14 400	16 050 19 260	16 050 19 260	14 870 17 844	18 920 22 704	18 920 22 704	
U08 134 × 140							
U10 134 × 160							

Pozn.: Výklopně-kyvná okna jsou vybavena kyvnou funkcí pro snadné přetočení křídla pro umytí.

Dodací lhůta 2 pracovní dny 10 pracovních dnů 20 pracovních dnů

■ Ceny uvedené černě jsou bez DPH. ■ Ceny uvedené červeně jsou včetně daně z přidané hodnoty ve výši 20%.

Výklopně-kyvná střešní okna GPL

– otevření do 45°



Typ	GPL 3073	GPL 3173	GPL 3373	GPL 3060	GPL 3160	GPL 3360	GPL 3065	GPL 3165	GPL 3365
Zasklení	--73	--73	--73	--60	--60	--60	--65	--65	--65
Oplechování	Hliník	Měď	Titanzinek	Hliník	Měď	Titanzinek	Hliník	Měď	Titanzinek
Povrchová úprava	Lepený dřevěný profil z jehličnanů, dvojrvtvé lakování								
Číselný kód okna (šířka × výška v cm)									
C02 55 × 78									
C04 55 × 98									
F06 66 × 118									
F08 66 × 140									
M04 78 × 98									
M06 78 × 118	10 620 12 744	13 830 16 596	13 830 16 596	12 480 14 976	15 690 18 828	15 690 18 828	15 910 19 092	19 120 22 944	19 120 22 944
M08 78 × 140	11 160 13 392	14 370 17 244	14 370 17 244	13 020 15 624	16 230 19 476	16 230 19 476	16 450 19 740	19 660 23 592	19 660 23 592
M10 78 × 160	12 600 15 120	15 810 18 972	15 810 18 972	14 460 17 352	17 670 21 204	17 670 21 204			
P06 94 × 118	12 150 14 580	15 660 18 792	15 660 18 792	14 350 17 220	17 860 21 432	17 860 21 432	18 090 21 708	21 600 25 920	21 600 25 920
P08 94 × 140	12 880 15 456	16 390 19 668	16 390 19 668	15 080 18 096	18 590 22 308	18 590 22 308	18 820 22 584	22 330 26 796	22 330 26 796
P10 94 × 160	13 690 16 428	17 200 20 640	17 200 20 640	15 890 19 068	19 400 23 280	19 400 23 280			
S06 114 × 118	12 780 15 336	16 580 19 896	16 580 19 896	15 210 18 252	19 010 22 812	19 010 22 812	19 360 23 232	23 160 27 792	23 160 27 792
S08 114 × 140	13 870 16 644	17 670 21 204	17 670 21 204	16 300 19 560	20 100 24 120	20 100 24 120	20 450 24 540	24 250 29 100	24 250 29 100
S10 114 × 160	15 670 18 804	19 470 23 364	19 470 23 364	18 100 21 720	21 900 26 280	21 900 26 280			
U04 134 × 98									
U08 134 × 140	15 040 18 048	19 090 22 908	19 090 22 908	17 910 21 492	21 960 26 352	21 960 26 352			
U10 134 × 160									

Pozn.: Výklopně-kyvná okna jsou vybavena kyvnou funkcí pro snadné přetočení křídla pro umytí.

Dodací lhůta 2 pracovní dny 10 pracovních dnů 15 pracovních dnů

■ Ceny uvedené černě jsou bez DPH. ■ Ceny uvedené červeně jsou včetně daně z přidané hodnoty ve výši 20%.

Výklopně-kyvná střešní okna GPU

- otevření do 45°



Typ	GPU 0073	GPU 0173	GPU 0373	GPU 0060	GPU 0160	GPU 0360	GPU 0065	GPU 0165	GPU 0365	GPU SDOJ1*	GPU 0034	GPU 0134	GPU 0334
Zasklení	--73	--73	--73	--60	--60	--60	--65	--65	--65	--65	--34	--34	--34
Oplechování	Hliník	Měď	Titanzinek	Hliník	Měď	Titanzinek	Hliník	Měď	Titanzinek	Hliník	Hliník	Měď	Titanzinek
Povrchová úprava	Plastové okno s dřevěným jádrem, lak bílé barvy												
Číselný kód okna (šířka × výška v cm)													
C02 55 × 78													
C04 55 × 98	10 330 12 396	13 020 15 624	13 020 15 624	11 520 13 824	14 210 17 052	14 210 17 052	14 330 17 196	17 020 20 424	17 020 20 424	21 150 25 380	11 450 13 740	14 140 16 968	14 140 16 968
F06 66 × 118	10 960 13 152	13 880 16 656	13 830 16 596	12 390 14 868	15 310 18 372	15 310 18 372	15 510 18 612	18 430 22 116	18 430 22 116	22 530 27 036	12 230 14 676	15 150 18 180	15 150 18 180
F08 66 × 140	11 770 14 124	14 690 17 628	14 690 17 628	13 200 15 840	16 120 19 344	16 120 19 344					13 040 15 648		
M04 78 × 98	11 140 13 368	14 350 17 220	14 350 17 220	13 000 15 600	16 210 19 452	16 210 19 452	16 430 19 716	19 640 23 568	19 640 23 568	23 490 28 188	12 570 15 084	15 780 18 936	15 780 18 936
M06 78 × 118	11 320 13 584	14 530 17 436	14 530 17 436	13 180 15 816	16 390 19 668	16 390 19 668	16 610 19 932	19 820 23 784	19 820 23 784	23 780 28 536	12 750 15 300	15 960 19 152	15 960 19 152
M08 78 × 140	11 860 14 232	15 070 18 084	15 070 18 084	13 720 16 464	16 930 20 316	16 930 20 316	17 150 20 580	20 360 24 432	20 360 24 432	24 440 29 328	13 290 15 948	16 500 19 800	16 500 19 800
M10 78 × 160	13 300 15 960	16 510 19 812	16 510 19 812	15 160 18 192	18 370 22 044	18 370 22 044					14 730 17 676	17 940 21 528	17 940 21 528
P06 94 × 118	12 850 15 420	16 360 19 632	16 360 19 632	15 050 18 060	18 560 22 272	18 560 22 272	18 790 22 548	22 300 26 760	22 300 26 760	26 220 31 464	14 430 17 316	17 940 21 528	17 940 21 528
P08 94 × 140	13 580 16 296	17 090 20 508	17 090 20 508	15 780 18 936	19 290 23 148	19 290 23 148	19 520 23 424	23 030 27 636	23 030 27 636	27 040 32 448	15 160 18 192	18 670 22 404	18 670 22 404
P10 94 × 160	14 390 17 268	17 900 21 480	17 900 21 480	16 590 19 908	20 100 24 120	20 100 24 120				27 990 33 588	15 970 19 164	19 480 23 376	19 480 23 376
S06 114 × 118	13 480 16 176	17 280 20 736	17 280 20 736	15 910 19 092	19 710 23 652	19 710 23 652	20 060 24 072	23 860 28 632	23 860 28 632	27 720 33 264	15 230 18 276	19 030 22 836	19 030 22 836
S08 114 × 140	14 570 17 484	18 370 22 044	18 370 22 044	17 000 20 400	20 800 24 960	20 800 24 960	21 150 25 380	24 950 29 940	24 950 29 940	28 930 34 716	16 320 19 584	20 120 24 144	20 120 24 144
S10 114 × 160	16 370 19 644	20 170 24 204	20 170 24 204	18 800 22 560	22 600 27 120	22 600 27 120					18 120 21 744	21 920 26 304	21 920 26 304
U04 134 × 98													
U08 134 × 140	15 740 18 888	19 790 23 748	19 790 23 748	18 610 22 332	22 660 27 192	22 660 27 192					17 640 21 168	21 690 26 028	21 690 26 028
U10 134 × 160													

* Pozn.: Kyvná okna jsou vybavena kyvnou funkcí pro snadné přetočení křídla pro umytí.

Střešní okno GPU SDOJ1 se speciálně upraveným nízkoenergetickým trojsklem 65 a zapuštěným lemováním EDJ 2000 dosahuje vynikajícího součinitele prostupu tepla $U_{okna} = 0,82$ (Wm².K). Lemování EDJ 2000 je součástí okna.

Dodací lhůta 2 pracovní dny 10 pracovních dnů 15 pracovních dnů 20 pracovních dnů

■ Ceny uvedené černě jsou bez DPH. ■ Ceny uvedené červeně jsou včetně daně z přidané hodnoty ve výši 20 %.

Balkonové střešní okno GDL



Typ		GDL 3065	GDL 3165	GDL 3365
Zasklení		--65	--65	--65
Oplechování		Hliník	Měď	Titanzinek
Povrchová úprava		Lepený dřevěný profil z jehličnanů, dvojvrstvé lakování		
Číselný kód okna				
GP1	P10	36 930 44 316	40 930 49 116	40 060 48 072
GP2	P04	28 250 33 900	37 920 45 504	35 640 42 768

Pozn.: Horní křídlo balkonového okna je ovládáno pomocí kliky, spodní křídlo pomocí dvojice madel. Okno je vybaveno kyvnou funkcí pro snadné přetočení křídla pro umytí. Střešní balkon GDL se skládá ze dvou dílů: P1 (horní díl ve velikosti P10), P2 (spodní díl ve velikosti P04).

Lemování pro střešní balkon GDL Cabrio

Typ	EDW P19 1000	EDW P19 1100	EDS P19 1000	EDS P19 1100
Materiál	Hliník	Měď	Hliník	Měď
	4 310 5 172	5 900 7 080	3 480 4 176	5 070 6 084

Střešní terasa GEL



Typ	3073	3173	3373	3060	3160	3360
Zasklení	--73	--73	--73	--60	--60	--60
Oplechování	Hliník	Měď	Titanzinek	Hliník	Měď	Titanzinek
Povrchová úprava	Lepený dřevěný profil z jehličnanů, dvojvrstvé lakování					
Číselný kód okna (šířka × výška v cm)						
GEL M08 78 × 136	23 370 28 044	26 580 31 896	26 580 31 896	25 230 30 276	28 440 34 128	28 440 34 128
VEA M35 78 × 116	21 580 25 896	24 790 29 748	24 790 29 748	23 440 28 128	26 650 31 980	26 650 31 980
VEB M35 78 × 116	21 580 25 896	24 790 29 748	24 790 29 748	23 440 28 128	26 650 31 980	26 650 31 980
VEC M35 78 × 116	16 130 19 356	19 340 23 208	24 790 29 748	17 990 21 588	21 200 25 440	21 200 25 440

Pozn.: Horní křídlo terasového okna je ovládáno pomocí spodní kliky a vyklápí se směrem ven (výklopné-kyvné okno), spodní křídlo pomocí kliky v boční části křídla a otevírá se směrem ven (VEA, VEB). Okno je vybaveno kyvnou funkcí pro snadné přetočení křídla pro umytí. Pro informace ohledně lemování pro střešní terasu GEL a okna VEA, VEB a VEC kontaktujte centrum služeb zákazníkům.

Okno VEA – pravostranné, VEB – levostranné, VEC – neotevřivé

Střešní výlezy GXL, GXU, GVK



GXL – střešní výlez pro obytný prostor

Typ	GXL 3073	GXL 3173	GXL 3373	GXL 3060	GXL 3160	GXL 3360
Zasklení	--73	--73	--73	--60	--60	--60
Oplechování	Hliník	Měď	Titanzinek	Hliník	Měď	Titanzinek
Povrchová úprava	Lepený dřevěný profil z jehličnanů, dvojvrstvé lakování					
Číselný kód okna (šířka × výška v cm)						
F06	66 × 118	10 100 12 120	13 020 15 624	13 020 15 624	11 530 13 836	14 450 17 340

GXU – střešní výlez pro obytný prostor

Typ	GXU 0073	GXU 0173	GXU 0373	GXU 0060	GXU 0160	GXU 0360
Zasklení	--73	--73	--73	--60	--60	--60
Oplechování	Hliník	Měď	Titanzinek	Hliník	Měď	Titanzinek
Povrchová úprava	Lepený dřevěný profil z jehličnanů, dvojvrstvé lakování					
Číselný kód okna (šířka × výška v cm)						
C06	55 × 118	10 840 13 008	15 140 18 168	15 140 18 168	12 630 15 156	16 930 20 316

Pozn. Střešní výlez GXL, GXU je otevíravé okno ovládané klikou vprostřed křídla, orientaci zavěšení křídla lze měnit. Vzhled a provedení je obdobné jako u střešního okna GGL/GGU. Ke střešnímu výlezu GXL, GXU si objednejte lemování dle střešní krytiny. Okno GXL i GXU se otevírá směrem ven.

Dodací lhůta 2 pracovní dny 10 pracovních dnů 20 pracovních dnů

■ Ceny uvedené černě jsou bez DPH. ■ Ceny uvedené červeně jsou včetně daně z přidané hodnoty ve výši 20 %.

GVK – střešní výlez pro neobývaný půdní prostor



Typ	GVK 000Z
Zasklení	--00
Lemování	Integrované lemování
Povrchová úprava	Černý polyuretan
Číselný kód okna (šířka × výška v cm)	
46 × 61	3 850 4 620

Pozn. součástí střešního výlezu GVK je integrované lemování pro montáž od max. výšky 60 mm. Střešní výlez GVK nelze namontovat do plechové falcované krytiny.

Svislá doplňková okna VFE, VIU



VFE – otevíravé svislé doplňkové okno

Typ	VFE 3073	VFE 3173/3373	VFE 3060	VFE 3160/3360	VFE 3065	VFE 3165/3365
Zasklení	--73	--73	--60	--60	--65	--65
Oplechování	Hliník	Měď/Ttzn	Hliník	Měď/Ttzn	Hliník	Měď/Ttzn
Povrchová úprava	Lepný dřevěný profil z jehličnanů, dvojrsvé lakování					
Číselný kód okna (šířka × výška v cm)						
M31 78 × 60	10 620 12 744	13 830 16 596	12 480 14 976	15 690 18 828	15 910 19 092	19 120 22 944
M34 78 × 95	11 060 13 272	14 270 17 124	12 920 15 504	16 130 19 356	16 350 19 620	19 560 23 472
P31 94 × 60	11 610 13 932	15 120 18 144	13 810 16 572	17 320 20 784	17 550 21 060	21 060 25 272
P34 94 × 95	12 170 14 604	15 680 18 816	14 370 17 244	17 880 21 456	18 110 21 732	21 620 25 944
S31 114 × 60	13 270 15 924	17 070 20 484	15 700 18 840	19 500 23 400	19 850 23 820	23 650 28 380
S34 114 × 95	12 940 15 528	16 740 20 088	15 370 18 444	19 170 23 004	19 520 23 424	23 320 27 984
U31 134 × 60	13 270 15 924	17 320 20 784	16 140 19 368	20 190 24 228	20 500 24 600	24 550 29 460
U34 134 × 95	14 930 17 916	18 980 22 776	17 800 21 360	21 850 26 220	22 160 26 592	26 210 31 452

Pozn.: Svislá doplňková okna VFE jsou určena pro použití v kombinaci se střešními okny GGL/GHL/GPL. Instalují se přímo pod rám horního okna bez přídavného profilu. Okno VFE nelze instalovat samostatně.



VIU – neotevíravé svislé doplňkové okno

Typ	VIU 0073	VIU 0173	VIU 0060	VIU 0160
Zasklení	--73	--73	--60	--60
Oplechování	Hliník	Měď	Hliník	Měď
Povrchová úprava	Plastové okno s dřevěným jádrem, lak bílé barvy			
Číselný kód okna (šířka × výška v cm)				
M31 78 × 60				
M34 78 × 95	12 310 14 772	15 520 18 624	14 170 17 004	17 380 20 856
P31 94 × 60				
P34 94 × 95	13 540 16 248	17 050 20 460	15 740 18 888	19 250 23 100
S31 114 × 60				
S34 114 × 95	14 400 17 280	18 200 21 840	16 830 20 196	20 630 24 756
U31 134 × 60				
U34 134 × 95				

Pozn.: Svislá doplňková okna VIU jsou určena pro instalaci pod střešní okno GGU, GHU, GPU nebo pod doplňkové okno GIU. Instalují se přímo pod rám horního okna bez použití přídavného profilu. Okno VIU nelze instalovat samostatně.



Střešní doplňková okna GIL, GIU

GIL – neotevíravé doplňkové střešní okno

Typ	GIL 3073	GIL 3173/3373	GIL 3060	GIL 3160/3360	GIL 3065	GIL 3165/3365
Zasklení	--73	--73	--60	--60	--65	--65
Oplechování	Hliník	Měď/Ttzn	Hliník	Měď/Ttzn	Hliník	Měď/Ttzn
Povrchová úprava	Lepný dřevěný profil z jehličnanů, dvojrsvé lakování					
Číselný kód okna (šířka × výška v cm)						
M34 78 × 95	9 970 11 964	13 180 15 816	11 830 14 196	15 040 18 048	15 260 18 312	18 470 22 164
P34 94 × 95	10 970 13 164	14 480 17 376	13 170 15 804	16 680 20 016	16 910 20 292	20 420 24 504
S34 114 × 95	11 670 14 004	15 470 18 564	14 100 16 920	17 900 21 480	18 250 21 900	22 050 26 460
U34 134 × 95	13 460 16 152	17 510 21 012	16 330 19 596	20 380 24 456	20 690 24 828	24 740 29 688

Pozn.: Doplňková okna GIL jsou určena pro instalaci pod střešní okno GGL, GPL a GHL. Okna se instalují přímo pod rám horního okna bez použití přídavného profilu. Okno GIL nelze instalovat samostatně.

Dodací lhůta 10 pracovních dnů 20 pracovních dnů 25 pracovních dnů

GIU – neotevíravé doplňkové střešní okno

GIU 0073	GIU 0173/0373	GIU 0060	GIU 0160/0360	GIU 0065	GIU 0165/0365
--73	--73	--60	--60	--65	--65
Hliník	Měď/Ttzn	Hliník	Měď/Ttzn	Hliník	Měď/Ttzn
Plastové okno s dřevěným jádrem, lak bílé barvy					
11 920 14 304	15 130 18 156	13 780 16 536	16 990 20 388	17 210 20 652	20 420 24 504
13 110 15 732	16 620 19 944	15 310 18 372	18 820 22 584	19 050 22 860	22 560 27 072
13 940 16 728	17 740 21 288	16 370 19 644	20 170 24 204	20 520 24 624	24 320 29 184

Pozn.: Doplňková okna GIU jsou určena pro instalaci pod střešní okno GGU, GPU a GHU. Okna se instalují přímo pod rám horního okna bez použití přídavného profilu. Okno GIU nelze osazovat samostatně.

Lemování pro střešní doplňkové okno GIU se zasklením 73 v mědi má dodací lhůtu 10 pracovních dnů, v titanizinku 25 pracovních dnů.

Lemování pro střešní doplňkové okno GIU se zasklením 65 v mědi má dodací lhůtu 10 pracovních dnů, v titanizinku 20 pracovních dnů.



■ Ceny uvedené černě jsou bez DPH. ■ Ceny uvedené červeně jsou včetně daně z přidané hodnoty ve výši 20 %.

Okna do ploché střechy CVP, CFP



Zvedací rám ZCE pro okno do ploché střechy CVP/CFP

CVP – elektricky ovládané okno do ploché střechy s akrylátovou kopulí čirou/opálovou

Typ	Rozměr v cm	CVP
Označení okna		Elektricky ovládané
CVP 060060 S01A/B	60 × 60	22 250 26 700
CVP 060090 S01A/B	60 × 90	23 560 28 272
CVP 080080 S01A/B	80 × 80	24 140 28 968
CVP 090090 S01A/B	90 × 90	25 560 30 672
CVP 100100 S01A/B	100 × 100	27 010 32 412
CVP 120120 S01A/B	120 × 120	29 850 35 820

Okno do ploché střechy se dodává se zasklením --73. Rám okna je z tvrzeného PVC s akrylátovou nebo polykarbonátovou kopulí (čirá nebo opálová). Elektricky ovládané okno do ploché střechy CVP má předinstalované prvky elektrického ovládnání – motorickou jednotku, dálkový ovladač a dešťový senzor, který v případě deště okno automaticky uzavře. Vše je součástí balení okna.

CVP – elektricky ovládané okno do ploché střechy s polykarbonátovou kopulí čirou/opálovou

Typ	Rozměr v cm	CVP
Označení okna		Elektricky ovládané
CVP 060060 S01C/D	60 × 60	22 750 27 300
CVP 060090 S01C/D	60 × 90	24 060 28 872
CVP 080080 S01C/D	80 × 80	24 640 29 568
CVP 090090 S01C/D	90 × 90	26 060 31 272
CVP 100100 S01C/D	100 × 100	27 510 33 012
CVP 120120 S01C/D	120 × 120	30 350 36 420

Typ	
Zvedací rám	
ZCE 060060 0015	3 030 3 636
ZCE 060090 0015	3 440 4 128
ZCE 080080 0015	3 540 4 248
ZCE 090090 0015	3 850 4 620
ZCE 100100 0015	4 050 4 860
ZCE 120120 0015	4 560 5 472

Výška zvedacího rámu ZCE je 15 cm. Je vhodný pro použití tam, kde je požadavek na vyšší rám okna pro ploché střechy (zelené a pochůzní střechy, obrácená skladba střechy atp.).

CFP – okno do ploché střechy s akrylátovou kopulí čirou/opálovou

Typ	Rozměr v cm	CFP
Označení okna		Neotevíravé
CFP 060060 S01A/B	60 × 60	9 950 11 940
CFP 060090 S01A/B	60 × 90	11 260 13 512
CFP 080080 S01A/B	80 × 80	11 840 14 208
CFP 090090 S01A/B	90 × 90	13 260 15 912
CFP 100100 S01A/B	100 × 100	14 710 17 652
CFP 120120 S01A/B	120 × 120	17 550 21 060

Kódy oken do ploché střechy:
00 – elektricky ovládané
01 – neotevíravé
A – akrylátová kopule čirá
B – akrylátová kopule opálová
C – polykarbonátová kopule čirá
D – polykarbonátová kopule opálová

Okno do ploché střechy CFP s čirou akrylátovou kopulí má dodací lhůtu 2 pracovní dny.

Dodací lhůta 10 pracovních dnů

CFP – okno do ploché střechy s polykarbonátovou kopulí čirou/opálovou

Typ	Rozměr v cm	CFP
Označení okna		Neotevíravé
CFP 060060 S01C/D	60 × 60	10 450 12 540
CFP 060090 S01C/D	60 × 90	11 760 14 112
CFP 080080 S01C/D	80 × 80	12 340 14 808
CFP 090090 S01C/D	90 × 90	13 760 16 512
CFP 100100 S01C/D	100 × 100	15 210 18 252
CFP 120120 S01C/D	120 × 120	18 050 21 660

FMG – elektricky ovládaná plisovaná roleta – vnitřní doplněk pro okno do ploché střechy



Typ	Rozměr v cm	FMG
Plisovaná roleta		
FMG 060060	60 × 60	5 080 6 096
FMG 060090	60 × 90	5 240 6 288
FMG 080080	80 × 80	5 460 6 552
FMG 090090	90 × 90	5 830 6 996
FMG 100100	100 × 100	6 070 7 284
FMG 120120	120 × 120	6 250 7 500

Kódy barevného provedení rolety:
1016 – barva bílá
1017 – barva béžová
1003 – barva černá

■ Ceny uvedené černě jsou bez DPH. ■ Ceny uvedené červeně jsou včetně daně z přidané hodnoty ve výši 20 %.

Světlovody

Designový světlovod

– pro VELUX navrhnul designér Ross Lovegrove.

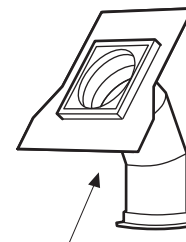

Bližší informace na www.velux.cz nebo kontaktujte centrum služeb zákazníkům.

Světlovody do šikmé střechy



Typ	TWR 010/TLR 010	TWR 014/TLR 014
Popis	Světlovod, pevný tubus	Světlovod, pevný tubus
37 × 37 cm na osazovací rám	9 390 11 268	
47 × 47 cm na osazovací rám		11 180 13 416

Základní součástí dodávky světlovodu je: horní rám, dizufér, rovný teleskopický díl a 2 kolena.
 * Sklon střechy 15–60°. Na rám s tvrzeným sklem se samočisticí povrchovou úpravou a integrovaným polyuretanovým lemováním v černé barvě (pro světlovody TWR) nebo integrovaným plechovým lemováním v šedé barvě (pro světlovody TLR) navazuje tubus o průměru 25 cm (světlovody TWR 10/TLR 10) nebo tubus o průměru 35 cm (světlovody TWR 14/TLR 14). V místnosti tubus vyúsťuje kruhovým difuzérem s akrylátovým dvojsklem. Celková délka tubusu je 1,45–1,85 m.
 Světlovod TWR je určen pro montáž do profilované krytiny s max. výškou profilu 120 mm a světlovod TLR je určen pro montáž do ploché krytiny s max. výškou 16 mm (2 × 8 mm).



1. Čirý akrylový disk k zavěšení reflexní kapky
2. Ozdobný stropní prstenec
3. Reflexní kapka

Běžné montážní součásti světlovodu

Světlovody do ploché střechy



Typ	TCR 014 0000	TCF 014 0000
Popis	Světlovod, pevný tubus	Světlovod, flexibilní tubus
60 × 60 cm na osazovací rám, Ø tubusu 35 cm	12 070 14 484	8 390 10 068

Světlovod TCR – kompletní sada komponentů pro montáž v délce 0,85–1,85 m.
 Světlovod TCF – Kompletní sada komponentů pro montáž v délce 0,20–0,90 m.
 Exteriér TCR, TCF – manžeta z tvrzeného PVC s akrylátovou kopulí.
 Doplnkové součásti ke světlovodu do ploché střechy jsou stejné jako pro světlovod TWR, TLR do šikmé střechy (kromě ventilačního prvku ZTV).

Designový světlovod

Typ	ZTB 014 1001
Popis	Designový podhled světlovodu
Designový podhled světlovodu	12 990 15 588

Doplnkové komponenty ke světlovodům

Typ	ZTR 010 0062	ZTR 014 0062/0124		ZTL 014	ZTC 010	ZTC 014
Popis	Prodlužovací díl 62 cm	Prodlužovací díl 62 cm	Prodlužovací díl 124 cm	Nosič LED diodového osvětlení	0001 – ledové zasklení nebo 0002 – prismatické zasklení	
Cena	1 310 1 572	1 400 1 680	2 340 2 808	1 590 1 908	Ø 25 cm 930 1 116	Ø 35 cm 930 1 116

Typ	ZTB 010 0011	ZTB 014 0011	ZTB 010 0012	ZTB 014 0012	ZTV 014	ZCE 014 0015
Popis	Ozdobný kroužek difuzéru, dekor – hliník		Ozdobný kroužek difuzéru, dekor – mosaz		Ventilační prvek – pouze pro TWR 014	Zvedací rám pro TCR/TCF
Cena	Ø 25 cm 930 1 116	Ø 35 cm 930 1 116	Ø 25 cm 930 1 116	Ø 35 cm 930 1 116	3 280 3 936	2 590 3 108

Dodací lhůta 2 pracovní dny 10 pracovních dnů

■ Ceny uvedené černě jsou bez DPH. ■ Ceny uvedené červeně jsou včetně daně z přidané hodnoty ve výši 20%.

Montážní doplňky



Ostění



Typ	BDX 2000	BDX 2010	BDX 2010E	BFX 1000	BBX 0000	LSB 2002	LSC 2002
Provedení	Zateplovací sada	Zateplovací sada pro sestavu oken vedle sebe s použitím EBY nosníku	Zateplovací sada pro sestavu oken vedle sebe s použitím EKY nosníku	Manžeta z hydroizolační fólie	Manžeta z parotěsné fólie	Ostění o hloubce 300 mm	Ostění o hloubce 400 mm
Číselný kód okna (šířka × výška v cm)							
C02 55 × 78	1 200 1 440	2 510 3 012	2 630 3 156	480 576	480 576	2 460 2 952	2 830 3 396
C04 55 × 98	1 210 1 452	2 540 3 048	2 660 3 192	480 576	480 576	2 550 3 060	2 930 3 516
C06 55 × 118	1 220 1 464	2 570 3 084	2 690 3 228	490 588	490 588	2 600 3 120	2 990 3 588
F06 66 × 118	1 300 1 560	2 720 3 264	2 850 3 420	520 624	520 624	2 660 3 192	3 060 3 672
F08 66 × 140	1 320 1 584	2 780 3 336	2 910 3 492	530 636	530 636	2 750 3 300	3 160 3 792
M04 78 × 98	1 350 1 620	2 840 3 408	2 980 3 576	540 648	540 648	2 750 3 300	3 160 3 792
M06 78 × 118	1 440 1 728	3 020 3 624	3 170 3 804	580 696	580 696	2 830 3 396	3 250 3 900
M08 78 × 140	1 530 1 836	3 210 3 852	3 360 4 032	610 732	610 732	2 910 3 492	3 350 4 020
M10 78 × 160	1 600 1 920	3 360 4 032	3 520 4 224	640 768	640 768	3 000 3 600	3 450 4 140
P06 94 × 118	1 530 1 836	3 210 3 852	3 360 4 032	610 732	610 732	2 910 3 492	3 350 4 020
P08 94 × 140	1 600 1 920	3 360 4 032	3 520 4 224	640 768	640 768	3 000 3 600	3 450 4 140
P10 94 × 160	1 680 2 016	3 540 4 248	3 710 4 452	670 804	670 804	3 080 3 696	3 550 4 260
S06 114 × 118	1 610 1 932	3 390 4 068	3 550 4 260	650 780	650 780	3 000 3 600	3 450 4 140
S08 114 × 140	1 680 2 016	3 540 4 248	3 710 4 452	670 804	670 804	3 080 3 696	3 550 4 260
S10 114 × 160	1 770 2 124	3 720 4 464	3 900 4 680	710 852	710 852	3 200 3 840	3 680 4 416
U04 134 × 98	1 700 2 040	3 570 4 284	3 740 4 488	680 816	680 816	3 080 3 696	3 550 4 260
U08 134 × 140	1 790 2 148	3 750 4 500	3 930 4 716	710 852	710 852	3 200 3 840	3 680 4 416
U10 134 × 160	1 870 2 244	3 930 4 716	4 120 4 944	750 900	750 900	3 280 3 936	3 780 4 536

Pozn.: Montážní doplňky slouží k usnadnění montáže střešních oken VELUX a zároveň zajišťují dokonalé napojení instalovaného okna na střešní plášť a jeho optimální izolaci. V případě použití zateplovací sady BDX u oken instalovaných do sestav si ověřte potřebnou šířku meziokenního žlabu kombi lemování (šířka krokvě + 60 mm) pro instalaci zateplovacího rámu. Součástí zateplovací sady BDX je zateplovací rám, manžeta z hydroizolační fólie (BFX) a samonosný drenážní žlábek. Ostění je standardně dodáváno s manžetou z parotěsné fólie BBX. Ohledně cen zateplovací sady BDX pro doplňková okna GIL/GIU kontaktujte zákaznické centrum.

10 let záruka

Prodoužená záruční lhůta platí pro střešní okna a lemování VELUX namontovaná se zateplovací sadou BDX. Registrační formulář na záruku najdete na www.velux.cz.

Dodací lhůta 2 pracovních dny 10 pracovních dnů

■ Ceny uvedené černě jsou bez DPH. ■ Ceny uvedené červeně jsou včetně daně z přidané hodnoty ve výši 20 %.

Prefabrikované krokve EBY, EKY

Typ	EBY 2000	EBY 2100	EBY 3000	EBY 3100
Povrchová úprava	Dvojrstvé lakování s bílým nátěrem	Dvojrstvé lakování s bílým nátěrem	Dvojrstvé lakování	Dvojrstvé lakování
Číselný kód				
W10 S kloubem - pro kombinaci s vertikálem		11 140 13 368		11 140 13 386
W20 2000 mm	4 010 4 812		4 010 4 812	
W27 2750 mm	5 370 6 444		5 370 6 444	
W35 3500 mm	6 740 8 088		6 740 8 088	

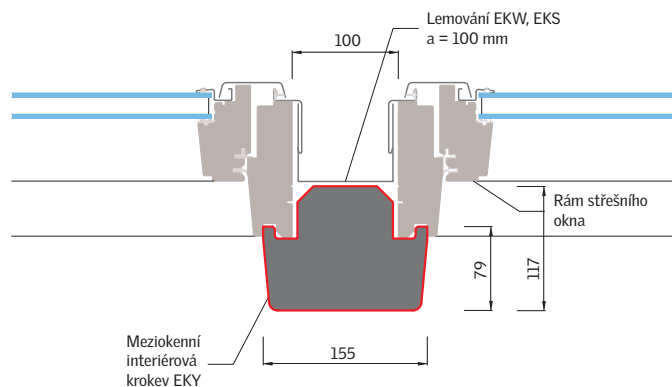
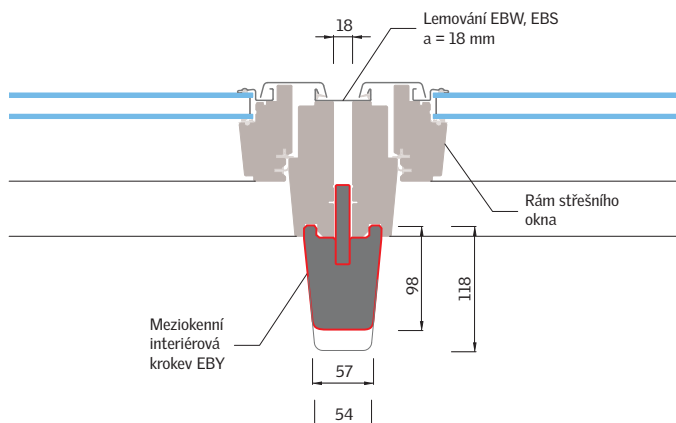
Typ	EKY 2000	EKY 3000
Povrchová úprava	Dvojrstvé lakování s bílým nátěrem	Dvojrstvé lakování
Číselný kód		
W20 2000 mm	5 570 6 684	5 570 6 684
W27 2750 mm	6 880 8 256	6 880 8 256
W35 3500 mm	8 100 9 720	8 100 9 720

Pozn.: Prefabrikované krokve EBY jsou určeny pro sestavu oken vedle sebe (vzdálenost 1,8 cm mezi rámy). S jejich použitím nelze na okna namontovat předokenní rolety.

Krokvě EBY s označením W10 je kloubová a je určena pro sestavy střešních oken s vertikálními doplňkovými okny.


Prefabrikované krokve EKY jsou určeny pro sestavu oken vedle sebe (vzdálenost mezi rámy 10 cm). Jejich použití umožňuje montáž předokenních rolet.

Dodací lhůta ■ 10 pracovních dnů



■ Ceny uvedené černě jsou bez DPH. ■ Ceny uvedené červeně jsou včetně daně z přidané hodnoty ve výši 20%.

Lemování pro samostatně osazená střešní okna



Novinka

Typ	EDW 1000	EDW 1100	EDW 1300	EDW 0700	EDW 2000	EDN 2000	EDJ 2000	EDS 1000	EDS 1100	EDS 1300
Provedení	Hliník	Měď	Titanzinek	Hliníkové s manžetou v červené barvě	Hliníkové lemování se zateplovací sadou	Zapuštěné hliníkové lemování se zateplovací sadou	Zapuštěné hliníkové lemování se zateplovací sadou	Hliník	Měď	Titanzinek
Krytina	Profilovaná do max. výšky 120 mm				Profilovaná do 120 mm	Plochá do max. výšky 16 mm	Profilovaná do 120 mm	Plochá do max. výšky 16 mm		
Číselný kód okna (šířka × výška v cm)										
C02 55 × 78	1 540 1 848	3 130 3 756	3 130 3 756	1 720 2 064	2 710 3 252	3 290 3 948	4 210 5 052	1 250 1 500	2 840 3 408	2 840 3 408
C04 55 × 98	1 620 1 944	3 210 3 852	3 210 3 852	1 800 2 160	2 790 3 348	3 350 4 020	4 320 5 184	1 310 1 572	2 900 3 480	2 900 3 480
C06 55 × 118	1 840 2 208	3 430 4 116	3 430 4 116	2 020 2 424	3 010 3 612	3 530 4 236	4 620 5 544	1 490 1 788	3 080 3 696	3 080 3 696
F06 66 × 118	1 770 2 124	3 360 4 032	3 360 4 032	1 950 2 340	2 940 3 528	3 470 4 164	4 520 5 424	1 430 1 716	3 020 3 624	3 020 3 624
F08 66 × 140	1 840 2 208	3 430 4 116	3 430 4 116	2 020 2 424	3 010 3 612	3 530 4 236	4 620 5 544	1 490 1 788	3 080 3 696	3 080 3 696
M04 78 × 98	1 800 2 160	3 390 4 068	3 390 4 068	1 980 2 376	2 970 3 564	3 500 4 200	4 560 5 472	1 460 1 752	3 050 3 660	3 050 3 660
M06 78 × 118	1 880 2 256	3 470 4 164	3 470 4 164	2 060 2 472	3 050 3 660	3 560 4 272	4 670 5 604	1 520 1 824	3 110 3 732	3 110 3 732
M08 78 × 140	1 970 2 364	3 560 4 272	3 560 4 272	2 150 2 580	3 140 3 768	3 640 4 368	4 790 5 748	1 600 1 920	3 190 3 828	3 190 3 828
M10 78 × 160	2 070 2 484	3 660 4 392	3 660 4 392	2 250 2 700	3 240 3 888	3 710 4 452	4 930 5 916	1 670 2 004	3 260 3 912	3 260 3 912
P06 94 × 118	2 070 2 484	3 660 4 392	3 660 4 392	2 250 2 700	3 240 3 888	3 710 4 452	4 930 5 916	1 670 2 004	3 260 3 912	3 260 3 912
P08 94 × 140	2 140 2 568	3 730 4 476	3 730 4 476	2 320 2 784	3 310 3 972	3 770 4 524	5 020 6 024	1 730 2 076	3 320 3 984	3 320 3 984
P10 94 × 160	2 240 2 688	3 830 4 596	3 830 4 596	2 420 2 904	3 410 4 092	3 850 4 620	5 160 6 192	1 810 2 172	3 400 4 080	3 400 4 080
S06 114 × 118	2 240 2 688	3 830 4 596	3 830 4 596	2 420 2 904	3 410 4 092	3 850 4 620	5 160 6 192	1 810 2 172	3 400 4 080	3 400 4 080
S08 114 × 140	2 330 2 796	3 920 4 704	3 920 4 704	2 510 3 012	3 500 4 200	3 920 4 704	5 280 6 336	1 880 2 256	3 470 4 164	3 470 4 164
S10 114 × 160	2 460 2 952	4 050 4 860	4 050 4 860	2 640 3 168	3 630 4 356	4 030 4 836	5 450 6 540	1 990 2 388	3 580 4 296	3 580 4 296
U04 134 × 98	2 350 2 820	3 940 4 728	3 940 4 728	2 530 3 036	3 520 4 224	3 940 4 728		1 900 2 280	3 490 4 188	3 490 4 188
U08 134 × 140	2 520 3 024	4 110 4 932	4 110 4 932	2 700 3 240	3 690 4 428	4 080 4 896	5 540 6 648	2 040 2 448	3 630 4 356	3 630 4 356
U10 134 × 160	2 610 3 132	4 200 5 040	4 200 5 040	2 790 3 348	3 780 4 536	4 150 4 980	5 660 6 792	2 110 2 532	3 700 4 440	3 700 4 440

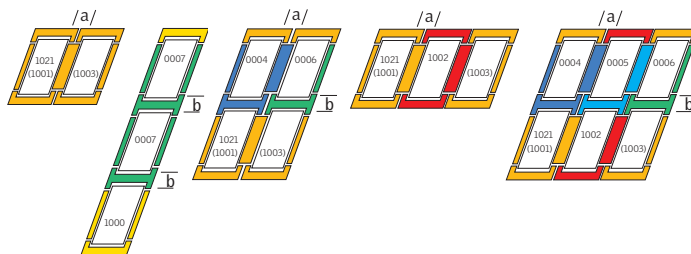
Pozn.: V případě montáže střešního okna do plechové falcované krytiny je možné dodat speciální lemování EDE nebo podklady pro řešení na stavbě. Více informací na www.velux.cz.

Dodací lhůta 2 pracovní dny 10 pracovních dnů 15 pracovních dnů

■ Ceny uvedené černě jsou bez DPH. ■ Ceny uvedené červeně jsou včetně daně z přidané hodnoty ve výši 20%.

Kombi lemování

- pro dvojici střešních oken
- pro sestavy střešních oken



Typ	EKW 1021G/ EKW 1021H		EKW 1121GP/ EKW 1321		EKW 1301G EKW 1302G EKW 1303			EKS 1021G		EKS 1121G		EKW 0004GE EKX 0005GE				EKW 0006E EKW 0007E EKW 1002G		EKW 0104GE EKW 0304GE EKX 0105GE EKX 0305GE		EKW 0106E EKW 0107E EKW 0306E EKW 0307E EKW 1102GP EKW 1301G EKW 1302G EKW 1303				EKS 0004GE		EKS 0006E EKS 0007E EKS 1002G		EKS 0104GE EKS 0306 GE		EKS 0106E EKS 0107E EKS 0306E EKS 0307E EKS 1102G EKS 1301G EKS 1302G EKS 1303			
	Hliník		Měď		Hliník			Hliník		Měď		Hliník				Hliník		Měď / Titanzinek		Měď / Titanzinek				Hliník		Hliník		Měď / Titanzinek		Měď / Titanzinek			
Krytina	Profilovaná do max. výšky 120 mm				Profil. do vý- šky 120 mm			Plochá do výšky 16 mm					Profilovaná do max. výšky 120 mm								Plochá do max. výšky 16 mm												
Číselný kód okna (šířka × výška v cm)																																	
C02 55 × 78	3 080 3 696	6 260 7 512	3 130 3 756	2 490 2 988	5 670 6 804	1 715 2 058	1 540 1 848	3 305 3 966	3 130 3 756	1 425 1 710	1 250 1 500	3 015 3 618	2 840 3 408	1 485 1 782	1 310 1 572	3 075 3 690	2 900 3 480	1 665 1 998	1 490 1 788	3 255 3 906	3 080 3 696	1 605 1 926	1 430 1 716	3 195 3 834	3 020 3 624	1 665 1 998	1 490 1 788	3 255 3 906	3 080 3 696	1 635 1 962	1 460 1 752	3 225 3 870	3 050 3 660
C04 55 × 98	3 230 3 876	6 410 7 692	3 210 3 852	2 610 3 132	5 790 6 948	1 795 2 154	1 620 1 944	3 385 4 062	3 210 3 852	1 485 1 782	1 310 1 572	3 075 3 690	2 900 3 480	1 665 1 998	1 490 1 788	3 255 3 906	3 080 3 696	1 605 1 926	1 430 1 716	3 195 3 834	3 020 3 624	1 665 1 998	1 490 1 788	3 255 3 906	3 080 3 696	1 635 1 962	1 460 1 752	3 225 3 870	3 050 3 660	1 695 2 034	1 520 1 824	3 285 3 942	3 110 3 732
C06 55 × 118	3 680 4 416	6 860 8 232	3 430 4 116	2 980 3 576	6 160 7 392	2 015 2 418	1 840 2 208	3 605 4 326	3 430 4 116	1 665 1 998	1 490 1 788	3 255 3 906	3 080 3 696	1 605 1 926	1 430 1 716	3 195 3 834	3 020 3 624	1 665 1 998	1 490 1 788	3 255 3 906	3 080 3 696	1 605 1 926	1 430 1 716	3 195 3 834	3 020 3 624	1 665 1 998	1 490 1 788	3 255 3 906	3 080 3 696	1 635 1 962	1 460 1 752	3 225 3 870	3 050 3 660
F06 66 × 118	3 530 4 236	6 710 8 052	3 360 4 032	2 860 3 432	6 040 7 248	1 945 2 334	1 770 2 124	3 535 4 242	3 360 4 032	1 605 1 926	1 430 1 716	3 195 3 834	3 020 3 624	1 665 1 998	1 490 1 788	3 255 3 906	3 080 3 696	1 605 1 926	1 430 1 716	3 195 3 834	3 020 3 624	1 665 1 998	1 490 1 788	3 255 3 906	3 080 3 696	1 635 1 962	1 460 1 752	3 225 3 870	3 050 3 660	1 695 2 034	1 520 1 824	3 285 3 942	3 110 3 732
F08 66 × 140	3 680 4 416	6 860 8 232	3 430 4 116	2 980 3 576	6 160 7 392	2 015 2 418	1 840 2 208	3 605 4 326	3 430 4 116	1 665 1 998	1 490 1 788	3 255 3 906	3 080 3 696	1 605 1 926	1 430 1 716	3 195 3 834	3 020 3 624	1 665 1 998	1 490 1 788	3 255 3 906	3 080 3 696	1 605 1 926	1 430 1 716	3 195 3 834	3 020 3 624	1 665 1 998	1 490 1 788	3 255 3 906	3 080 3 696	1 635 1 962	1 460 1 752	3 225 3 870	3 050 3 660
M04 78 × 98	3 610 4 332	6 790 8 148	3 390 4 068	2 920 3 504	6 100 7 320	1 975 2 370	1 800 2 160	3 565 4 278	3 390 4 068	1 635 1 962	1 460 1 752	3 225 3 870	3 050 3 660	1 695 2 034	1 520 1 824	3 285 3 942	3 110 3 732	1 665 1 998	1 490 1 788	3 255 3 906	3 080 3 696	1 605 1 926	1 430 1 716	3 195 3 834	3 020 3 624	1 665 1 998	1 490 1 788	3 255 3 906	3 080 3 696	1 635 1 962	1 460 1 752	3 225 3 870	3 050 3 660
M06 78 × 118	3 760 4 512	6 940 8 328	3 470 4 164	3 040 3 648	6 220 7 464	2 055 2 466	1 880 2 256	3 645 4 374	3 470 4 164	1 695 2 034	1 520 1 824	3 285 3 942	3 110 3 732	1 665 1 998	1 490 1 788	3 255 3 906	3 080 3 696	1 605 1 926	1 430 1 716	3 195 3 834	3 020 3 624	1 665 1 998	1 490 1 788	3 255 3 906	3 080 3 696	1 635 1 962	1 460 1 752	3 225 3 870	3 050 3 660	1 695 2 034	1 520 1 824	3 285 3 942	3 110 3 732
M08 78 × 140	3 950 4 740	7 130 8 556	3 560 4 272	3 190 3 828	6 370 7 644	2 145 2 574	1 970 2 364	3 735 4 482	3 560 4 272	1 775 2 130	1 600 1 920	3 365 4 038	3 190 3 828	1 665 1 998	1 490 1 788	3 255 3 906	3 080 3 696	1 605 1 926	1 430 1 716	3 195 3 834	3 020 3 624	1 665 1 998	1 490 1 788	3 255 3 906	3 080 3 696	1 635 1 962	1 460 1 752	3 225 3 870	3 050 3 660	1 695 2 034	1 520 1 824	3 285 3 942	3 110 3 732
M10 78 × 160	4 140 4 968	7 320 8 784	3 660 4 392	3 340 4 008	6 520 7 824	2 245 2 694	2 070 2 484	3 835 4 602	3 660 4 392	1 845 2 214	1 670 2 004	3 435 4 122	3 260 3 912	1 665 1 998	1 490 1 788	3 255 3 906	3 080 3 696	1 605 1 926	1 430 1 716	3 195 3 834	3 020 3 624	1 665 1 998	1 490 1 788	3 255 3 906	3 080 3 696	1 635 1 962	1 460 1 752	3 225 3 870	3 050 3 660	1 695 2 034	1 520 1 824	3 285 3 942	3 110 3 732
P06 94 × 118	4 140 4 968	7 320 8 784	3 660 4 392	3 340 4 008	6 520 7 824	2 245 2 694	2 070 2 484	3 835 4 602	3 660 4 392	1 845 2 214	1 670 2 004	3 435 4 122	3 260 3 912	1 665 1 998	1 490 1 788	3 255 3 906	3 080 3 696	1 605 1 926	1 430 1 716	3 195 3 834	3 020 3 624	1 665 1 998	1 490 1 788	3 255 3 906	3 080 3 696	1 635 1 962	1 460 1 752	3 225 3 870	3 050 3 660	1 695 2 034	1 520 1 824	3 285 3 942	3 110 3 732
P08 94 × 140	4 290 5 148	7 470 8 964	3 730 4 476	3 470 6 164	6 650 7 980	2 315 2 778	2 140 2 568	3 905 4 686	3 730 4 476	1 905 2 286	1 730 2 076	3 495 4 194	3 320 3 984	1 665 1 998	1 490 1 788	3 255 3 906	3 080 3 696	1 605 1 926	1 430 1 716	3 195 3 834	3 020 3 624	1 665 1 998	1 490 1 788	3 255 3 906	3 080 3 696	1 635 1 962	1 460 1 752	3 225 3 870	3 050 3 660	1 695 2 034	1 520 1 824	3 285 3 942	3 110 3 732
P10 94 × 160	4 470 5 364	7 650 9 180	3 830 4 596	3 620 4 344	6 800 8 160	2 415 2 898	2 240 2 688	4 005 4 806	3 830 4 596	1 985 2 382	1 810 2 172	3 575 4 290	3 400 4 080	1 665 1 998	1 490 1 788	3 255 3 906	3 080 3 696	1 605 1 926	1 430 1 716	3 195 3 834	3 020 3 624	1 665 1 998	1 490 1 788	3 255 3 906	3 080 3 696	1 635 1 962	1 460 1 752	3 225 3 870	3 050 3 660	1 695 2 034	1 520 1 824	3 285 3 942	3 110 3 732
S06 114 × 118	4 470 5 364	7 650 9 180	3 830 4 596	3 620 4 344	6 800 8 160	2 415 2 898	2 240 2 688	4 005 4 806	3 830 4 596	1 985 2 382	1 810 2 172	3 575 4 290	3 400 4 080	1 665 1 998	1 490 1 788	3 255 3 906	3 080 3 696	1 605 1 926	1 430 1 716	3 195 3 834	3 020 3 624	1 665 1 998	1 490 1 788	3 255 3 906	3 080 3 696	1 635 1 962	1 460 1 752	3 225 3 870	3 050 3 660	1 695 2 034	1 520 1 824	3 285 3 942	3 110 3 732
S08 114 × 140	4 660 5 592	7 840 9 408	3 920 4 704	3 770 4 524	6 950 8 340	2 505 3 006	2 330 2 796	4 095 4 914	3 920 4 704	1 985 2 382	1 810 2 172	3 575 4 290	3 400 4 080	1 665 1 998	1 490 1 788	3 255 3 906	3 080 3 696	1 605 1 926	1 430 1 716	3 195 3 834	3 020 3 624	1 665 1 998	1 490 1 788	3 255 3 906	3 080 3 696	1 635 1 962	1 460 1 752	3 225 3 870	3 050 3 660	1 695 2 034	1 520 1 824	3 285 3 942	3 110 3 732
S10 114 × 160	4 930 5 916	8 110 9 732	4 050 4 860	3 980 4 776	7 160 8 592	2 635 3 162	2 460 2 952	4 225 5 070	4 050 4 860	2 055 2 466	1 880 2 256	3 645 4 374	3 470 4 164	1 665 1 998	1 490 1 788	3 255 3 906	3 080 3 696	1 605 1 926	1 430 1 716	3 195 3 834	3 020 3 624	1 665 1 998	1 490 1 788	3 255 3 906	3 080 3 696	1 635 1 962	1 460 1 752	3 225 3 870	3 050 3 660	1 695 2 034	1 520 1 824	3 285 3 942	3 110 3 732
U04 134 × 98	4 700 5 640	7 880 9 456		3 800 4 560	6 980 8 376	2 525 3 030	2 350 2 820		3 940 4 728																								
U08 134 × 140	5 040 6 048	8 220 9 864	4 110 4 932	4 070 4 884	7 250 8 700	2 695 3 234	2 520 3 024	4 285 5 142	4 110 4 932	2 215 2 658	2 040 2 448	3 805 4 566	3 630 4 356	1 665 1 998	1 490 1 788	3 255 3 906	3 080 3 696	1 605 1 926	1 430 1 716	3 195 3 834	3 020 3 624	1 665 1 998	1 490 1 788	3 255 3 906	3 080 3 696	1 635 1 962	1 460 1 752	3 225 3 870	3 050 3 660	1 695 2 034	1 520 1 824	3 285 3 942	3 110 3 732
U10 134 × 160	5 230 6 276	8 410 10 092	4 200 5 040	4 230 5 076	7 410 8 892	2 785 3 342	2 610 3 132	4 375 5 250	4 200 5 040	2 285 2 743	2 110 2 532	3 875 4 650	3 700 4 440	1 665 1 998	1 490 1 788	3 255 3 906	3 080 3 696	1 605 1 926	1 430 1 716	3 195 3 834	3 020 3 624	1 665 1 998	1 490 1 788	3 255 3 906	3 080 3 696	1 635 1 962	1 460 1 752	3 225 3 870	3 050 3 660	1 695 2 034	1 520 1 824	3 285 3 942	3 110 3 732

Pozn.: Doporučujeme používat stejnou kombinaci materiálu oplechování okna i lemování.

Kombi lemování pro vzdálenost mezi rámy oken 140 mm a pro profil 160 mm je nabízeno jako standard, pro rozteče 100, 120, 160 (pro plochou krytinu) s dodací dobou 10 pracovních dní. Ostatní rozteče od 60 mm do 400 mm na objednávku.

Vzdálenost mezi rámy oken instalovaných nad sebou je standardně

Lemování pro sestavu střešního a svislého doplňkového okna



Typ	EFW 1000	EFW 1100	EFW 1300	EFS 1000	EFS 1100	EFS 1300
Provedení	Hliník	Měď	Titanzinek	Hliník	Měď	Titanzinek
Krytina	Profilovaná do max. výšky 120 mm			Plochá do max. výšky 16 mm		
Číselný kód okna (šířka × výška v cm)						
C02 55 × 78						
C04 55 × 98						
C06 55 × 118						
F06 66 × 118						
F08 66 × 140						
M04 78 × 98	2 690 3 228	6 160 7 392	6 160 7 392	2 690 3 228	6 160 7 392	6 160 7 392
M06 78 × 118	2 750 3 300	5 780 6 936	5 780 6 936	2 750 3 300	5 780 6 936	5 780 6 936
M08 78 × 140	2 810 3 372	5 920 7 104	5 920 7 104	2 810 3 372	5 920 7 104	5 920 7 104
M10 78 × 160	2 840 3 408	6 000 7 200	6 000 7 200	2 840 3 408	6 000 7 200	6 000 7 200
P06 94 × 118	2 810 3 372	5 920 7 104	5 920 7 104	2 810 3 372	5 920 7 104	5 920 7 104
P08 94 × 140	2 870 3 444	6 060 7 272	6 060 7 272	2 870 3 444	6 060 7 272	6 060 7 272
P10 94 × 160	2 930 3 516	6 180 7 416	6 180 7 416	2 930 3 516	6 180 7 416	6 180 7 416
S06 114 × 118	2 920 3 504	6 160 7 392	6 160 7 392	2 920 3 504	6 160 7 392	6 160 7 392
S08 114 × 140	2 980 3 576	6 300 7 560	6 300 7 560	2 980 3 576	6 300 7 560	6 300 7 560
S10 114 × 160	3 040 3 648	6 420 7 704	6 420 7 704	3 040 3 648	6 420 7 704	6 420 7 704
U04 134 × 98	2 960 3 552	6 260 7 512	6 260 7 512	2 960 3 552	6 260 7 512	6 260 7 512
U08 134 × 140	3 080 3 696	6 520 7 824	6 520 7 824	3 080 3 696	6 520 7 824	6 520 7 824
U10 134 × 160	3 130 3 756	6 640 7 968	6 640 7 968	3 130 3 756	6 640 7 968	6 640 7 968

Pozn.: Lemování EFW a EFS je lemování pro sestavu střešního a svislého doplňkového okna. Objednávejte jej podle číselného kódu střešního okna (např. EFW M08).

Dodací lhůta ■ 10 pracovních dnů ■ 15 pracovních dnů ■ 20 pracovních dnů

■ Ceny uvedené černě jsou bez DPH. ■ Ceny uvedené červeně jsou včetně daně z přidané hodnoty ve výši 20 %.

Lemování pro sestavu střešního a svislého doplňkového okna



Lemování pro výměnu střešního okna

Novinka

Typ	ETW 0000	ETW 0100	ETW 0300	ETS 0000	ETS 0100	ETS 0300
Provedení	Hliník	Měď	Titanzinek	Hliník	Měď	Titanzinek
Krytina	Profilovaná do max. výšky 120 mm			Plochá do max. výšky 16 mm		
Číselný kód okna						
W 34	840 1 008	1 680 2 016	1 680 2 016	750 900	1 500 1 800	1 500 1 800

Typ	ETX 0040	ETX 0060	ETX 0140	ETX 0160	ETX 0340	ETX 0360
Provedení	Hliník	Hliník	Měď	Měď	Titanzinek	Titanzinek
Krytina	Meziokenní žlábek					
Číselný kód okna						
W 34	640 768	640 768	1 290 1 548	1 290 1 548	1 290 1 548	1 290 1 548

Pozn.: Lemování ETW a ETS je lemování pro sestavu střešního a střešního doplňkového okna. Objednávejte jej podle číselného kódu střešního okna (např. ETW M08).

Lemování ETW umožňuje instalaci střešních oken s doplňkovými střešními okny vedle sebe. Instaluje se vždy s lemováním střešního okna EDW, EDS. V kombinaci oken se instaluje s kombi lemováním EKW, EKS a se střešním žlábkem ETX. Šířka meziokenního žlábků ETX je 100, 120, 140 nebo 160 mm.

Příklad specifikace: EDW M06 1000 + ETW W34 0000 ...lemování s drenážním žlábkem pro sestavu střešního okna o velikosti M06, materiál oplechování – hliník s doplňkovým střešním oknem GIL velikosti M34.


Dodací lhůta 10 pracovních dnů 20 pracovních dnů

Kód lemování	EW 0000	EL 0000
Provedení	Hliník	Hliník
Krytina	Profilovaná do max. výšky 120 mm	Plochá do max. výšky 16 mm
Číselný kód okna (šířka x výška v cm)		
C02 55 x 78	1 870 2 244	1 270 1 524
C04 55 x 98	1 920 2 304	1 330 1 596
F06 66 x 118	2 210 2 652	1 550 1 860
M04 78 x 98	1 910 2 292	1 250 1 500
M06 78 x 118	1 960 2 352	1 300 1 560
M08 78 x 140	2 040 2 448	1 400 1 680
M10 78 x 160	2 100 2 520	1 570 1 884
P06 94 x 118	2 100 2 520	1 470 1 764
P08 94 x 140	2 180 2 616	1 560 1 872
P10 94 x 160	2 220 2 664	1 630 1 956
S06 114 x 118	2 280 2 736	1 430 1 716
S08 114 x 140	2 360 2 832	1 510 1 812
S10 114 x 160	2 410 2 892	1 700 2 040
U04 134 x 98	2 400 2 880	1 430 1 716
U08 134 x 140	2 540 3 048	1 580 1 896
U10 134 x 160	2 580 3 096	1 770 2 124

Dodací lhůta 2 pracovní dny 10 pracovních dnů 20 pracovních dnů

■ Ceny uvedené černě jsou bez DPH. ■ Ceny uvedené červeně jsou včetně daně z přidané hodnoty ve výši 20 %.

Lemování pro sestavu střešních oken s interiérovým EBY nosníkem



Typ	EBW 1000	EBW 0100	EBW 0300	EBS 0000	EBS 0100	EBS 0300
Provedení	Hliník	Měď	Titanzinek	Hliník	Měď	Titanzinek
Krytina	Profilovaná do max. výšky 120 mm			Plochá do max. výšky 16 mm		
Číselný kód okna (šířka x výška v cm)						
C02 55 x 78	4 620 5 544	7 800 9 360	7 800 9 360	3 740 4 488	6 920 8 304	6 920 8 304
C04 55 x 98	4 850 5 820	8 030 9 636	8 030 9 636	3 920 4 704	7 100 8 520	7 100 8 520
C06 55 x 118	5 530 6 636	8 710 10 452	8 710 10 452	4 470 5 364	7 650 9 180	7 650 9 180
F06 66 x 118	5 300 6 360	8 480 10 176	8 480 10 176	4 290 5 148	7 470 8 964	7 470 8 964
F08 66 x 140	5 530 6 636	8 710 10 452	8 710 10 452	4 470 5 364	7 650 9 180	7 650 9 180
M04 78 x 98	5 410 6 492	8 590 10 308	8 590 10 308	4 380 5 256	7 560 9 072	7 560 9 072
M06 78 x 118	5 640 6 768	8 820 10 584	8 820 10 584	4 560 5 472	7 740 9 288	7 740 9 288
M08 78 x 140	5 920 7 104	9 100 10 920	9 100 10 920	4 790 5 748	7 970 9 564	7 970 9 564
M10 78 x 160	6 200 7 440	9 380 11 256	9 380 11 256	5 020 6 024	8 200 9 840	8 200 9 840
P06 94 x 118	6 200 7 440	9 380 11 256	9 380 11 256	5 020 6 024	8 200 9 840	8 200 9 840
P08 94 x 140	6 430 7 716	9 610 11 532	9 610 11 532	5 200 6 240	8 380 10 056	8 380 10 056
P10 94 x 160	6 710 8 052	9 890 11 868	9 890 11 868	5 430 6 516	8 610 10 332	8 610 10 332
S06 114 x 118	6 710 8 052	9 890 11 868	9 890 11 868	5 430 6 516	8 610 10 332	8 610 10 332
S08 114 x 140	6 990 8 388	10 170 12 204	10 170 12 204	5 650 6 780	8 830 10 596	8 830 10 596
S10 114 x 160	7 390 8 868	10 570 12 684	10 570 12 684	5 970 7 164	9 150 10 980	9 150 10 980
U04 134 x 98	7 050 8 460	10 230 12 276	10 230 12 276			
U08 134 x 140	7 560 9 072	10 740 12 888	10 740 12 888	6 110 7 332	9 290 11 148	9 290 11 148
U10 134 x 160	7 840 9 408	11 020 13 224	11 020 13 224	6 340 7 608	9 520 11 424	9 520 11 424

Dodací lhůta ■ 10 pracovních dnů ■ 15 pracovních dnů ■ 20 pracovních dnů

■ Ceny uvedené černě jsou bez DPH. ■ Ceny uvedené červeně jsou včetně daně z přidané hodnoty ve výši 20%.

Rolety a žaluzie

– pro střešní okna




Pick&Click![®]








Unikátní systém na uchycení doplňků

Vnitřní rolety a žaluzie

– ovládané manuálně

Vysvětlivky

-  Manuální ovládání
-  Elektrické ovládání
-  Ovládání na solární pohon

Vnitřní rolety a žaluzie	 Zastíňovací roleta		 Zastíňovací roleta s postranními lištami		 Zatemňovací roleta / lamelová žaluzie			 Doplnková plisovaná roleta ^B		 Plisovaná roleta		 Dvojitě plisovaná roleta	 Kombinace zatemňovací + plisované rolety	
	RHL ^A	RFL	RFL	DKL/PAL	DKL/PAL	DKL – designová kolekce Karim Rashid	FPL/FPN	FPL/FPN	FHL	FHL	FHC	DFD	DFD	
Typ	Styl	Styl	Premium	Styl	Premium		Styl	Premium	Styl	Premium	Vnitřní hliníková vrstva pro úsporu energií	Styl	Premium	
Cenová kategorie látky														
Velikostní kód okna														
C02/102*	742 890	1 075 1 290	1 408 1 690	1 408 1 690	1 742 2 090	1 742 2 090	1 325 1 590	1 658 1 990	1 658 1 990	1 992 2 390	1 908 2 290	1 992 2 390	2 325 2 790	
C04/104*	742 890	1 158 1 390	1 492 1 790	1 492 1 790	1 825 2 190	1 908 2 290	1 408 1 690	1 742 2 090	1 742 2 090	2 075 2 490	2 075 2 490	2 075 2 490	2 408 2 890	
F06/206*	825 990	1 325 1 590	1 658 1 990	1 658 1 990	1 992 2 390	2 158 2 590	1 575 1 890	1 908 2 290	1 992 2 390	2 325 2 790	2 325 2 790	2 325 2 790	2 658 3 190	
F08	825 990	1 408 1 690	1 742 2 090	1 742 2 090	2 075 2 490	2 242 2 690	1 658 1 990	1 992 2 390	2 075 2 490	2 408 2 890	2 408 2 890	2 492 2 990	2 825 3 390	
M04/304	992 1 190	1 408 1 690	1 742 2 090	1 742 2 090	2 075 2 490	2 242 2 690	1 658 1 990	1 992 2 390	2 075 2 490	2 408 2 890	2 408 2 890	2 492 2 990	2 825 3 390	
M06/306	992 1 190	1 492 1 790	1 825 2 190	1 825 2 190	2 158 2 590	2 408 2 890	1 742 2 090	2 075 2 490	2 158 2 590	2 492 2 990	2 575 3 090	2 575 3 090	2 908 3 490	
M08/308	992 1 190	1 492 1 790	1 825 2 190	1 908 2 290	2 242 2 690	2 492 2 990	1 825 2 190	2 158 2 590	2 325 2 790	2 658 3 190	2 658 3 190	2 742 3 290	3 075 3 690	
M10/310	992 1 190	1 575 1 890	1 908 2 290	1 992 2 390	2 325 2 790	2 575 3 090	1 908 2 290	2 242 2 690	2 408 2 890	2 742 3 290	2 825 3 390	2 908 3 490	3 242 3 890	
P06/406	1 242 1 490	1 658 1 990	1 992 2 390	2 075 2 490	2 408 2 890	2 742 3 290	1 992 2 390	2 325 2 790	2 492 2 990	2 825 3 390	2 908 3 490	2 992 3 590	3 325 3 990	
P08/408	1 242 1 490	1 742 2 090	2 075 2 490	2 158 2 590	2 492 2 990	2 825 3 390	2 075 2 490	2 408 2 890	2 658 3 190	2 992 3 590	3 075 3 690	3 158 3 790	3 492 4 190	
P10/410	1 242 1 490	1 825 2 190	2 158 2 590	2 242 2 690	2 575 3 090	2 992 3 590	2 158 2 590	2 492 2 990	2 742 3 290	3 075 3 690	3 158 3 790	3 242 3 890	3 575 4 290	
S06/606	1 325 1 590	1 908 2 290	2 242 2 690	2 408 2 890	2 742 3 290	3 075 3 690	2 242 2 690	2 575 3 090	2 825 3 390	3 158 3 790	3 325 3 990	3 408 4 090	3 742 4 490	
S08/608	1 325 1 590	1 992 2 390	2 325 2 790	2 492 2 990	2 825 3 390	3 242 3 890	2 325 2 790	2 658 3 190	2 992 3 590	3 325 3 990	3 408 4 090	3 492 4 190	3 825 4 590	
S10/610	1 325 1 590	2 075 2 490	2 408 2 890	2 575 3 090	2 908 3 490	3 325 3 990	2 408 2 890	2 742 3 290	3 075 3 690	3 408 4 090	3 575 4 290	3 658 4 390	3 992 4 790	
U04/804	1 408 1 690	1 992 2 390	2 325 2 790	2 408 2 890	2 742 3 290	3 158 3 790	2 325 2 790	2 658 3 190	2 908 3 490	3 242 3 890	3 408 4 090	3 492 4 190	3 825 4 590	
U08/808	1 408 1 690	2 158 2 590	2 492 2 990	2 658 3 190	2 992 3 590	3 408 4 090	2 492 2 990	2 825 3 390	3 158 3 790	3 492 4 190	3 742 4 490	3 825 4 590	4 158 4 990	
U10/810	1 408 1 609	2 158 2 590	2 492 2 990	2 742 3 290	3 075 3 690	3 575 4 290	2 575 3 090	2 908 3 490	3 325 3 990	3 658 4 390	3 825 4 590	3 908 4 690	4 242 5 090	

Pro okna s polyuretanovou úpravou nabízíme bílé vodící lišty (tzv. bílá linie). Cena je stejná jako u doplňků s hliníkovými lištami. Dodací lhůta pro RFL, PAL A DKL v bílé linii je 5 pracovních dní, pro FHL, FHC a FPL je dodací lhůta 10 pracovních dní.

* Pro malé velikosti oken C02, C04, F06 a dle staršího označení 102, 104, 206 je třeba v objednávce uvést příslušný kód okna.

Rolety a žaluzie pro nové a starší označení oken se neshodují.

Dodací lhůta pro doplňkové plisované rolety FPL je 10 pracovních dnů.

Vysvětlivky naleznete na straně 27.

Dodací lhůta 2 pracovní dny 5 pracovních dnů

■ Ceny uvedené černě jsou bez DPH. ■ Ceny uvedené červeně jsou včetně daně z přidané hodnoty ve výši 20%.

Rolety a žaluzie

– pro střešní okna

Informace

Vnitřní rolety a žaluzie

– elektrické a solární ovládání

Bližší informace o barvách, vzorech a cenových kategoriích najdete v brožůře Rolety a žaluzie nebo na www.velux.cz.

Elektricky a solárně ovládané rolety a žaluzie	Zatměňovací roleta/lamelová žaluzie na elektrický pohon		Zatměňovací roleta na solární pohon		Zastíňovací roleta na elektrický pohon		Zastíňovací roleta na solární pohon		Plisovaná roleta na elektrický pohon	
	DML/PML	DML/PML	DSL	DSL	RML	RML	RSL	RSL	FML	FML
	Styl	Premium	Styl	Premium	Styl	Premium	Styl	Premium	Styl	Premium
Typ										
Cenová kategorie látky										
Velikostní kód okna										
C02/102	4 992 5 990	5 325 6 390	5 408 6 490	5 742 6 890	4 658 5 590	4 992 5 990	5 075 6 090	5 408 6 490	5 242 6 290	5 575 6 690
C04/104	5 075 6 090	5 408 6 490	5 492 6 590	5 825 6 990	4 742 5 690	5 075 6 090	5 158 6 190	5 492 6 590	5 325 6 390	5 658 6 790
F06/206	5 242 6 290	5 575 6 690	5 658 6 790	5 992 7 190	4 908 5 890	5 242 6 290	5 325 6 390	5 658 6 790	5 575 6 690	5 908 7 090
F08	5 325 6 390	5 658 6 790	5 742 6 890	6 075 7 290	4 992 5 990	5 325 6 390	5 408 6 490	5 742 6 890	5 658 6 790	5 992 7 190
M04/304	5 325 6 390	5 658 6 790	5 742 6 890	6 075 7 290	4 992 5 990	5 325 6 390	5 408 6 490	5 742 6 890	5 658 6 790	5 991 7 190
M06/306	5 408 6 490	5 742 6 890	5 825 6 990	6 158 7 390	5 075 6 090	5 408 6 490	5 492 6 590	5 825 6 990	5 742 6 890	6 075 7 290
M08/308	5 492 6 590	5 825 6 990	5 908 7 090	6 242 7 490	5 075 6 090	5 408 6 490	5 492 6 590	5 825 6 990	5 908 7 090	6 242 7 490
M10/310	5 575 6 690	5 908 7 090	5 992 7 190	6 325 7 590	5 158 6 190	5 492 6 590	5 575 6 690	5 908 7 090	5 992 7 190	6 325 7 590
P06/406	5 658 6 790	5 992 7 190	6 075 7 290	6 408 7 690	5 242 6 290	5 575 6 690	5 658 6 790	5 992 7 190	6 075 7 290	6 408 7 690
P08/408	5 742 6 890	6 075 7 290	6 158 7 390	6 492 7 790	5 325 6 390	5 658 6 790	5 742 6 890	6 075 7 290	6 242 7 490	6 575 7 890
P10/410	5 825 6 990	6 158 7 390	6 242 7 490	6 575 7 890	5 408 6 490	5 742 6 890	5 825 6 990	6 158 7 390	6 325 7 590	6 658 7 990
S06/606	5 992 7 190	6 325 7 590	6 408 7 690	6 742 8 090	5 492 6 590	5 825 6 990	5 908 7 090	6 242 7 490	6 408 7 690	6 742 8 090
S08/608	6 075 7 290	6 408 7 690	6 492 7 790	6 825 8 190	5 575 6 690	5 908 7 090	5 992 7 190	6 325 7 590	6 575 7 890	6 908 8 290
S10/610	6 158 7 390	6 492 7 790	6 575 7 890	6 908 8 290	5 658 6 790	5 992 7 190	6 075 7 290	6 408 7 690	6 658 7 990	6 992 8 390
U04/804	5 992 7 190	6 325 7 590	6 408 7 690	6 742 8 090	5 575 6 690	5 908 7 090	5 992 7 190	6 325 7 590	6 492 7 790	6 825 8 190
U08/808	6 242 7 490	6 575 7 890	6 658 7 990	6 992 8 390	5 742 6 890	6 075 7 290	6 158 7 390	6 492 7 790	6 742 8 090	7 075 8 490
U10/810	6 325 7 590	6 658 7 990	6 742 8 090	7 075 8 490	5 742 6 890	6 075 7 290	6 158 7 390	6 492 7 790	6 908 8 290	7 242 8 690

Dodací lhůta 10 pracovních dnů

Dodací lhůta pro rolety a žaluzie v bílé linii je 20 pracovních dnů.
Vysvětlivky naleznete na straně 27.

■ Ceny uvedené černě jsou bez DPH. ■ Ceny uvedené červeně jsou včetně daně z přidané hodnoty ve výši 20%.

Předokenní rolety a venkovní markýzy

– ovládané manuálně, elektricky a na solární pohon

Vysvětlivky



Manuální ovládání



Elektrické ovládání



Ovládání na solární pohon

Předokenní rolety a venkovní markýzy

Typ	Markýza ^A		Markýza s provázkovým ovládním ^A		Markýza ovládaná elektricky ^D	Markýza na solární pohon ^D	Předokenní roleta ovládaná manuálně ^E			Předokenní roleta ovládaná elektricky ^E			Předokenní roleta na solární pohon ^E			
	MHL	MHL	MAL	MAL	MML	MSL	SCL	SCL	SCL	SML	SML	SML	SSL	SSL	SSL	
Cenová kategorie látky	Styl	Premium	Styl	Premium	Všechny barvy a vzory		Všechny barvy a vzory			Hliník	Měď	Titanzinek	Hliník	Měď	Titanzinek	
Velikostní kód okna																
C02/102	1 075 1 290	1 408 1 690	1 408 1 690	1 742 2 090	7 158 8 590	9 325 11 190	6 408 7 690	7 158 8 590	7 742 9 290	7 075 8 490	7 825 9 390	8 408 10 090	9 992 11 990	10 742 12 890	11 325 13 590	
C04/104	1 075 1 290	1 408 1 690	1 408 1 690	1 742 2 090	7 325 8 790	9 492 11 390	6 658 7 990	7 408 8 890	7 992 9 590	7 325 8 790	8 075 9 690	8 658 10 390	10 325 12 390	11 075 13 290	11 658 13 990	
F06/206	1 242 1 490	1 575 1 890	1 575 1 890	1 908 2 290	7 492 8 990	9 658 11 590	7 325 8 790	8 075 9 690	8 658 10 390	8 075 9 690	8 825 10 590	9 408 11 290	11 408 13 690	12 158 14 590	12 742 15 290	
F08	1 242 1 490	1 575 1 890	1 575 1 890	1 908 2 290	7 575 9 090	9 742 11 690	7 742 9 290	8 492 10 190	9 075 10 890	8 492 10 190	9 242 11 090	9 825 11 790	11 992 14 390	12 742 15 290	13 325 15 990	
M04/304	1 408 1 690	1 742 2 090	1 825 2 190	2 158 2 590	7 575 9 090	9 742 11 690	7 492 8 990	8 242 9 890	8 825 10 590	8 242 9 890	8 992 10 790	9 575 11 490	11 658 13 990	12 408 14 890	12 992 15 590	
M06/306	1 408 1 690	1 742 2 090	1 825 2 190	2 158 2 590	7 658 9 190	9 825 11 790	7 742 9 290	8 492 10 190	9 075 10 890	8 492 10 190	9 242 11 090	9 825 11 790	11 992 14 390	12 742 15 290	13 325 15 990	
M08/308	1 408 1 690	1 742 2 090	1 825 2 190	2 158 2 590	7 742 9 290	9 908 11 890	8 075 9 690	8 825 10 590	9 408 11 290	8 825 10 590	9 575 11 490	10 158 12 190	12 492 14 990	13 242 15 890	13 825 16 590	
M10/310	1 408 1 690	1 742 2 090	1 825 2 190	2 158 2 590	7 825 9 390	9 992 11 990	9 075 10 890	9 825 11 790	10 408 12 490	9 992 11 990	10 742 12 890	11 325 13 590	14 075 16 890	14 825 17 790	15 408 18 490	
P06/406	1 742 2 090	2 075 2 490	2 158 2 590	2 492 2 990	7 908 9 490	10 075 12 090	8 825 10 590	9 575 11 490	10 158 12 190	9 742 11 690	10 492 12 590	11 075 13 290	13 658 16 390	14 408 17 290	14 992 17 990	
P08/408	1 742 2 090	2 075 2 490	2 158 2 590	2 492 2 990	7 992 9 590	10 158 12 190	9 242 11 090	9 992 11 990	10 575 12 690	10 158 12 190	10 908 13 090	11 492 13 790	14 242 17 090	14 992 17 990	15 575 18 690	
P10/410	1 742 2 090	2 075 2 490	2 158 2 590	2 492 2 990	8 158 9 790	10 325 12 390	9 742 11 690	10 492 12 590	11 075 13 290	10 742 12 890	11 492 13 790	12 075 14 490	15 158 18 190	15 908 19 090	16 492 19 790	
S06/606	1 908 2 290	2 242 2 690	2 492 2 990	2 825 3 390	8 158 9 790	10 325 12 390	9 075 10 890	9 825 11 790	10 408 12 490	9 992 11 990	10 742 12 890	11 325 13 590	14 075 16 890	14 825 17 790	15 408 18 490	
S08/608	1 908 2 290	2 242 2 690	2 492 2 990	2 825 3 390	8 242 9 890	10 408 12 490	9 742 11 690	10 492 12 590	11 075 13 290	10 742 12 890	11 492 13 790	12 075 14 490	15 158 18 190	15 908 19 090	16 492 19 790	
S10/610	1 908 2 290	2 242 2 690	2 492 2 990	2 825 3 390	8 325 9 990	10 492 12 590	10 492 12 590	11 242 13 490	11 825 14 190	11 492 13 790	12 242 14 690	12 825 15 390	16 158 19 390	16 908 20 290	17 492 20 990	
U04/804	2 075 2 490	2 408 2 890	2 575 3 090	2 908 3 490	8 158 9 790	10 325 12 390	9 492 11 390	10 242 12 290	10 825 12 990	10 492 12 590	11 242 13 490	11 825 14 190	14 742 17 690	15 492 18 590	16 075 19 290	
U08/808	2 075 2 490	2 480 2 890	2 575 3 090	2 908 3 490	8 408 10 090	10 575 12 690	10 658 12 790	11 408 13 690	11 992 14 390	11 742 14 090	12 492 14 990	13 075 15 690	16 575 19 890	17 325 20 790	17 908 21 490	
U10/810	2 075 2 490	2 480 2 890	2 575 3 090	2 908 3 490	8 492 10 190	10 658 12 790	11 242 13 490	11 992 14 390	12 575 15 090	12 325 14 790	13 075 15 690	13 658 16 390	17 408 20 890	18 158 21 790	18 742 22 490	

Dodací lhůta □ 2 pracovních dnů ■ 5 pracovních dnů ■ 10 pracovních dnů ■ 20 pracovních dnů

Vysvětlivky naleznete na straně 27.

■ Ceny uvedené černě jsou bez DPH. ■ Ceny uvedené červeně jsou včetně daně z přidané hodnoty ve výši 20%.

Rolety a žaluzie

– pro svislá a střešní doplňková okna

Vnitřní rolety a žaluzie

– ovládané manuálně, elektricky a na solární pohon

Typ	Zastíňovací roleta ^A		Zastíňovací roleta s postranními lištami			Zatemňovací roleta / lamelová žaluzie			Doplňková plisovaná roleta ^B		Plisovaná roleta		Dvojitě plisovaná roleta	Kombinace zatemňovací + plisované rolety	
	RHL	RFL	RFL	DKL/PAL	DKL/PAL	DKL	FPL/FPN	FPL/FPN	FHL	FHL	FHC	DFD	DFD		
Cenová kategorie látky	Styl	Styl	Premium	Styl	Premium	Designová kolekce Karim Rashid	Styl	Premium	Styl	Premium	Vnitřní hliníková vrstva pro úsporu energií	Styl	Premium		
Velikostní kód okna / doplňku															
M31/M31	992 1 190	1 325 1 590	1 658 1 990	1 658 1 990	1 992 2 390	2 158 2 590	1 575 1 890	1 908 2 290	1 992 2 390	2 325 2 790	2 325 2 790				
M34/M04	992 1 190	1 408 1 690	1 742 2 090	1 742 2 090	2 075 2 490	2 242 2 690	1 658 1 990	1 992 2 390	2 075 2 490	2 408 2 890	2 408 2 890	2 492 2 990	2 825 3 390		
P31/P31	1 242 1 490	1 492 1 790	1 825 2 190	1 908 2 290	2 242 2 690	2 492 2 990	1 825 2 190	2 158 2 590	2 325 2 790	2 658 3 190	2 658 3 190				
P34/P04	1 242 1 490	1 575 1 890	1 908 2 290	1 992 2 390	2 325 2 790	2 575 3 090	1 908 2 290	2 242 2 690	2 408 2 890	2 742 3 290	2 825 3 390	2 908 3 490	3 242 3 890		
S31/S31	1 325 1 590	1 742 2 090	2 075 2 490	2 158 2 590	2 492 2 990	2 825 3 390	2 075 2 490	2 408 2 890	2 658 3 190	2 992 3 590	3 075 3 690				
S34/S04	1 325 1 590	1 825 2 190	2 158 2 590	2 242 2 690	2 575 3 090	2 992 3 590	2 158 2 590	2 492 2 990	2 742 3 290	3 075 3 690	3 158 3 790	3 242 3 890	3 575 4 290		
U31/U31	1 408 1 690	1 908 2 290	2 242 2 690	2 408 2 890	2 742 3 290	3 075 3 690	2 242 2 690	2 575 3 090	2 825 3 390	3 158 3 790	3 325 3 990				
U34/U04	1 408 1 690	1 992 2 390	2 325 2 790	2 408 2 890	2 742 3 290	3 158 3 790	2 325 2 790	2 658 3 190	2 908 3 490	3 242 3 890	3 408 4 090	3 492 4 190	3 825 4 590		

Vnitřní rolety a žaluzie na elektrický^C / solární pohon

Typ	Lamelová žaluzie vč. motoru / zatemňovací roleta na solární pohon		Zastíňovací roleta na solární pohon		Zastíňovací roleta na solární pohon	
	PML	PML	DSL	DSL	RSL	RSL
Cenová kategorie látky	Styl	Premium	Styl	Premium	Styl	Premium
Velikostní kód okna / doplňku						
M31/M31	5 242 6 290	5 575 6 690	5 658 6 790	5 992 7 190	5 325 6 390	5 658 6 790
M34/M04	5 325 6 390	5 658 6 790	5 742 6 890	6 075 7 290	5 408 6 490	5 742 6 890
P31/P31	5 492 6 590	5 825 6 990	5 908 7 090	6 242 7 490	5 492 6 590	5 825 6 990
P34/P04	5 575 6 690	5 908 7 090	5 992 7 190	6 325 7 590	5 575 6 690	5 908 7 090
S31/S31	5 742 6 890	6 075 7 290	6 158 7 390	6 492 7 790	5 742 6 890	6 075 7 290
S34/S04	5 825 6 990	6 158 7 390	6 242 7 490	6 575 7 890	5 825 6 990	6 158 7 390
U31/U31	5 992 7 190	6 325 7 590	6 408 7 690	6 742 8 090	5 908 7 090	6 242 7 490
U34/U04	5 992 7 190	6 325 7 590	6 408 7 690	6 742 8 090	5 992 7 190	6 325 7 590

Venkovní markýzy

Typ	Markýza pro svislé doplňkové okno ^A		Markýza pro střešní doplňkové okno	
	MIE	MIE	MAG	MAG
Cenová kategorie látky	Styl	Premium	Styl	Premium
Velikostní kód okna / doplňku				
M31/M31	1 825 2 190	2 158 2 590		
M34/M04	1 825 2 190	2 158 2 590	1 825 2 190	2 158 2 590
P31/P31	2 158 2 590	2 492 2 990		
P34/P04	2 158 2 590	2 492 2 990	1 908 2 290	2 242 2 690
S31/S31	2 492 2 990	2 825 3 390		
S34/S04	2 492 2 990	2 825 3 390	1 908 2 290	2 242 2 690
U31/U31	2 575 3 090	2 908 3 490		
U34/U04	2 575 3 090	2 908 3 490	1 992 2 390	2 325 2 790

Dodací lhůta □ 2 pracovní dny ■ 5 pracovních dnů ■ 10 pracovních dnů

Ohledně rolet a žaluzií pro střešní doplňková okna GIL, GIU kontaktujte zákaznické centrum. Vysvětlivky naleznete na straně 27.

■ Ceny uvedené černě jsou bez DPH. ■ Ceny uvedené červeně jsou včetně daně z přidané hodnoty ve výši 20%.

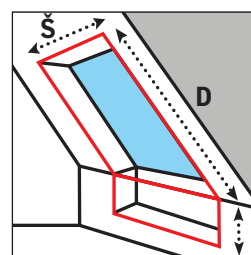
Síť proti hmyzu



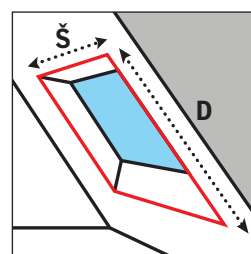
Síť proti hmyzu pro všechny typy oken

Typ	Pro okna VELUX (dle délky ostění)	Délka ZIL	Max. šířka ostění	Cena
Rozměrový kód ZIL				
ZIL C02	C02, 102	1 600	530	2 242 2 690
ZIL C06	C02, 102, C04, 104, C06	2 000	530	2 325 2 790
ZIL F08	F06, F08, 206	2 400	640	2 492 2 990
ZIL M06	M04, M06, M08, M31, M34, 304, 306, 308	2 000	760	2 492 2 990
ZIL M10	M04, M06, M08, M10, 304, 306, 308, 310	2 400	760	2 658 3 190
ZIL P06	P06, P08, P31, P34, 406, 408	2 000	922	2 658 3 190
ZIL P10	P06, P08, P10, 406, 408	2 400	922	2 742 3 290
ZIL S06	S06, S08, S10, S31, S34, 606, 608	2 000	1 120	2 825 3 390
ZIL S10	S06, S08, 606, 608	2 400	1 120	2 992 3 590
ZIL U04	U04, U08	2 400	1 320	3 158 3 790
ZIL U10	U08, U10	2 400	1 320	3 242 3 890

Dodací lhůta 2 pracovní dny



V případě zalomeného ostění nebo sestavy střešního okna a svislého doplňkového okna je nutno použít dvě sítě proti hmyzu a spojovací díl Z0Z 157 (696 Kč s DPH).



Před instalací sítě proti hmyzu ZIL je nutno ověřit rozměry ostění.

Poznámky:

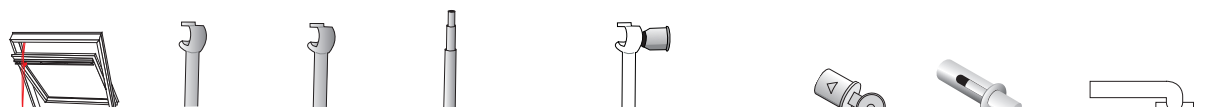
- ^A Označení M00/300 uváděné na balení rolet RHL a markýz MHL/MAL/MIE znamená, že tyto výrobky jsou kompatibilní s okny velikosti M04/304, M06/306, M08/308 a M10/310.
- ^B Doplnková plisovaná roleta FPL je určena pouze pro kombinaci k roletám DKL, RFL v původním designu. Doplnková plisovaná roleta FPN je určena pouze pro kombinaci ke zcela zatemňující roletě DKL v novém designu.
- ^C Elektricky ovládané doplňky jsou určeny pro připojení ke střešnímu oknu Integra, ovládacímu setu KMX 100 nebo KUX 100. Elektricky ovládané doplňky jsou kompatibilní s novým systémem radiofrekvenčního ovládání.
- ^D V případě montáže markýzy MML a MSL na okna typu GZL kontaktujte zákaznické centrum.
- ^E Předokenní rolety pro sestavy oken nad sebou lze nainstalovat pouze na kombi lemování s roztečí 250 mm (lze dodat na objednávku). Pro okna v měděném provedení dodáváme předokenní rolety s kontaktními lištami v mědi, pro okna v titan-zinkovém provedení hliníkovou roletu lakovanou stříbrošedou barvou 0700. V případě montáže rolety SCL na okna typu GZL kontaktujte zákaznické centrum.

■ Ceny uvedené černě jsou bez DPH. ■ Ceny uvedené červeně jsou včetně daně z přidané hodnoty ve výši 20%.

Ovládání

– manuální a elektrické


Manuální ovládání



Prvky pro okna GZL, GGL a GGU						Zámky		Spodní ovládací klika	
Typ	ZAZ 010	ZCZ 080	ZCT 200	ZCT 100	ZOZ 040	ZOZ 085	ZOZ 012	ZOZ 147	ZZZ 181 ^F
Popis	Provázkové ovládání okna GGL/GGU (5 m)	Ovládací tyč (80 cm)	Teleskopická tyč (100–180 cm)	Nástavec k teleskopické tyči (100 cm)	Adaptér k roletě RHL ovládané tyčí	Adaptér k roletě ovládané tyčí	Zámek k oknům GGL/GZL/GGU	Bezpečnostní pojistka	Pro okna GZL/GGL
Cena	510 612	350 420	390 468	290 348	80 96	80 96	760 912	80 96	430 516

^F Spodní ovládací klika je dodávána pro dodatečnou montáž na okna GZL/GGL. Je určena pro případy, kdy byla okna osazena vysoko a lze je obtížně ovládat pomocí madla v horní části okna.

Elektrické ovládání



Typ	KUX 100 ^G	KMX 100 ^H	KMG 100 ^I	KLR 100	KLF 100	KSX 100
Popis	Ovládací systém pro 1 prvek	Ovládací systém pro kyvná střešní okna GGL/GGU – motor a 2 další elektrické prvky	Motorická jednotka pro okna GGL/GGU	Radiofrekvenční dálkový ovladač	Rozhraní (interface)	Ovládací systém pro adaptaci kyvných střešních oken GGL na solárně ovládaná střešní okna
Cena	2 730 3 276	10 280 12 336	3 850 4 620	2 980 3 576	3 410 4 092	14 070 16 774

^G Ovládací systém pro jeden elektrický prvek (motorická jednotka nebo elektricky ovládaný doplněk).

^H Ovládací systém pro nainstalovaná střešní okna GGL nebo GGU. Systém se skládá z řídicí jednotky, motorické jednotky, dešťového senzoru a programovatelného dálkového ovladače. K ovládacímu systému je možné dopojit další dva elektricky ovládané zastíňovací prvky – jeden venkovní a jeden vnitřní.

^I Motorická jednotka pro kyvná střešní okna (GGL a GGU). Motorickou jednotku je nutno doplnit ovládacím systémem KUX 100.

Solární kolektory CLI

Solární kolektory CLI

Typ	CLI M08 5000	CLI S06 5000	CLI S08 5000	CLI U12 5000
Cena	8 875 10 650	9 992 11 990	10 817 12 980	13 575 16 290

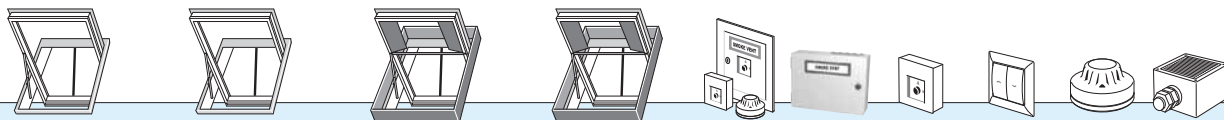
Solární kolektory VELUX mají shodný vzhled i rozměr se střešními okny VELUX. Lze je napojit na jakýkoli systém pro ohřev užitkové vody. Více informací o solárních kolektorech najdete na www.velux.cz.

Dodací lhůta 2 pracovní dny 10 pracovních dnů

■ Ceny uvedené černě jsou bez DPH. ■ Ceny uvedené červeně jsou včetně daně z přidané hodnoty ve výši 20 %.

Zařízení pro odvod kouře a tepla

Zařízení pro odvod kouře a tepla do šikmé střechy



Pro okna GGL a GGU

Typ	Základní prvky				Doplňkové prvky					
	GGL 307340	GGU 007340	GGL SD00403	GGU SD00403	KFX 100 / KFX 120	KFX 110	KFK 100	KFK 200	KFA 100	KLA 100
Popis	Okno s předinstalovanou motor. jednotkou KFM	Okno s předinstalovanou motor. jednotkou KFM	Okno s předinstalovanou motor. jednotkou KFM a větr. spojlerem KFD	Okno s předinstalovanou motor. jednotkou KFM a větr. spojlerem KFD	Řídicí systém ^A	Řídicí systém ^A	Poplachový požární spínač	Ventilační spínač	Kouřový senzor	Dešťový senzor
M04	18 850 22 620	19 550 23 460	28 400 34 080	29 100 34 920	25 590 30 708	19 870 23 844	1 860 2 232	990 1 188	2 930 3 516	5 840 7 008
M06	19 240 23 088	19 940 23 928	29 140 34 968	29 840 35 808						
M08	19 790 23 748	20 490 24 588	29 920 35 904	30 620 36 744						
S06	21 110 25 332	21 810 26 272	31 530 37 836	32 230 38 676						
S08	22 040 26 448	22 740 27 288	32 680 39 216	33 380 40 056						
U04	21 970 26 364	22 670 27 204								
U08	23 450 28 140	24 150 28 980								

^A Obsahuje centrální jednotku, poplachový požární spínač a kouřový senzor.

KFX 100 – pro ovládání dvou oken do šikmé střechy
 KFX 110 – pro ovládání jednoho okna do ploché střechy
 KFX 120 – pro ovládání dvou oken do ploché střechy

Zařízení pro odvod kouře a tepla do ploché střechy

CSP 100100 S10E	47 230 56 676
CSP 120120 S10E	50 070 60 084
CSP 100100 S10F	47 230 56 676
CSP 120120 S10F	50 070 60 084
CSP 100100 S10G	47 730 57 276
CSP 120120 S10G	50 570 60 684
CSP 100100 S10H	47 730 57 276
CSP 120120 S10H	50 570 60 684

Informace

Zařízení pro odvod kouře a tepla s integrovaným systémem pro komfortní větrání střešními okny GGL a GGU a okny do ploché střechy CSP.

Střešní okno s předinstalovanou motorickou jednotkou lze osadit do střechy se sklonem od 15–60°. V případě požadavku oplechování okna v provedení z mědi nebo titanzinku kontaktujte zákaznické centrum VELUX. Větrný spojler KFD je vždy ocelový, opatřený nátěrem tmavě šedé barvy jako standardní hliníkové oplechování.

Při použití kombi sestavy střešních oken vedle sebe s větrnými spojlerem je nutno použít kombi lemování s šířkou meziokenního žlabu min. 160 mm.

Maximální počty a propojení jednotlivých prvků naleznete na našich webových stránkách www.velux.cz.

Systém se střešními okny VELUX je označen CE a je klasifikován dle nové normy EN 12101-2, která je platná od 1. 9. 2006.

Dodací lhůta 2 pracovní dny 10 pracovních dnů

■ Ceny uvedené černě jsou bez DPH. ■ Ceny uvedené červeně jsou včetně daně z přidané hodnoty ve výši 20%.

Výměna zasklení

Pro zvýšení užitné hodnoty střešních oken VELUX nabízíme několik typů izolačních dvojskel zlepšujících tepelné, zvukové i bezpečnostní parametry.



Přehled izolačních skel

Typ izolačního skla	Zasklení IPL 0073G Bezpečné, energeticky úsporné dvojsklo	Zasklení IPL 0060G Dvojsklo proti hluku a přehřívání
Složení	<ul style="list-style-type: none"> • 2 × 3 mm lepené sklo s PVB fólií • 14,5 mm Argon • 4 mm tvrzené sklo se selektivně reflexní vrstvou 	<ul style="list-style-type: none"> • 2 × 3 mm lepené plavené sklo s PVB fólií • 12 mm Krypton • 6 mm tvrzené sklo se selektivně reflexní vrstvou a samočisticí vrstvou
Vlastnosti	<ul style="list-style-type: none"> • Energeticky úsporné izolační dvojsklo • Zvýšená odolnost vůči mechanickému poškození (vnější i vnitřní sklo) • Lepší akustické vlastnosti 	<ul style="list-style-type: none"> • Energeticky úsporné izolační dvojsklo • Zvýšená odolnost vůči mechanickému poškození (vnější i vnitřní sklo) • Lepší akustické vlastnosti • Samočisticí úprava
Technické parametry	$U_{okna} = 1,4 \text{ W}/(\text{m}^2 \cdot \text{K})$ $U_{skla} = 1,1 \text{ W}/(\text{m}^2 \cdot \text{K})$ $R_w = 35 \text{ dB}$	$U_{okna} = 1,3 \text{ W}/(\text{m}^2 \cdot \text{K})$ $U_{skla} = 1,0 \text{ W}/(\text{m}^2 \cdot \text{K})$ $R_w = 37 \text{ dB}$

U_{okna} W/(m²·K) – Součinitel prostupu tepla, R_w (dB) – Vzduchová neprůzvučnost
Uvedené technické parametry se týkají oken řady V2L.

Ceník izolačních skel

Izolační skla	IPL 0073G	IPL 0060G	IGR – izolační rámeček
Zasklení			
Číselný kód okna (šířka × výška v cm)			
102	2 180 2 616		1 270 1 524
206	2 530 3 036		1 280 1 536
C02	1 180 1 416	1 860 2 232	
F06	1 670 2 004	2 790 3 348	
M04/304	1 630 1 956	2 840 3 408	1 310 1 572
M06/306	1 850 2 220	3 270 3 924	1 320 1 584
M08/308	2 150 2 580	3 880 4 656	1 370 1 644
M10/310	2 590 3 108	4 770 5 724	1 400 1 680
S06/606	2 440 2 928	4 600 5 520	1 430 1 716
S08/608	2 960 3 552	5 630 6 756	1 450 1 740

Dodací lhůta ■ 10 pracovních dnů

K výměně izolačního skla je třeba přibjednat izolační rámeček IGR, který je k výměně zasklení nezbytný.
Izolační rámeček není třeba použít pouze v případě výměny skla o stejné tloušťce, které bylo vyrobeno po roce 2000.

■ Ceny uvedené černě jsou bez DPH. ■ Ceny uvedené červeně jsou včetně daně z přidané hodnoty ve výši 20 %.



Montážní služby

Podrobné informace týkající se možnosti vylepšení technických parametrů střešních oken VELUX (výměna izolačních dvojskel, montáž rolet a žaluzií, elektrického ovládní, údržba střešních oken, montáž a revize zařízení pro odvod kouře, případně další služby) vám poskytne centrum služeb zákazníkům na telefonu 840 111 241. Další informace ohledně výrobků, prodloužené záruky nebo služeb vám poskytne zákaznické centrum nebo navštivte www.velux.cz.

VELUX Česká republika, s. r. o.
Centrum služeb zákazníkům:
Telefon: 840 111 241
Telefax: 531 015 512
info.v-cz@velux.com
www.velux.cz

Sídlo firmy:
Sokolova 1d
619 00 Brno

Předvádění výrobků
a konzultační služby

Informace o otevírací době
najdete na www.velux.cz.

VELUX®