Dachziegelwerke
NELSKAMP

Pálená střešní krytina

NIBRA® R 10

režná





engoba
červená



engoba
antik



engoba
tmavě hnědá



engoba
matná černá



engoba
staročerná

Technické parametry

celková délka	48,7 cm	spotřeba	9,5 – 13,3 ks/m²
celková šířka	29,7 cm	hmotnost	4,9 kg/ks
krycí délka	30 – 42 cm*	hmotnost	od 46,55 kg/m²
krycí šířka	25,2 cm	bezpečný sklon	25°

*40 – 42cm při použití okrajových tašek

Informace k pokládce

- krytina se pokládá na střih. Poloviční tašky jsou určeny pro použití v celé délce krokve, je-li potřeba přizpůsobit celkovou šíři střechy.
- doporučený typ příchytky tašky pro zajištění ochrany proti větru pro latě 40x60 mm je 456/213, množství viz Pravidla pro pokrývání CKPT
- všechny tašky na štítové hraně musí být v přesahu upevněny vrutem o průměru 4,5 s hloubkou zašroubování do latě 25 mm
- šíře větracího hřebenového pásu 300/ 310 mm, šíře nárožního větracího pásu 340/390 mm

Detail provedení hřebenové a okapní hrany

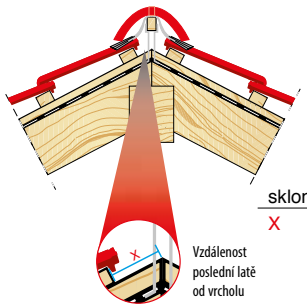

sklon	≤ 30°	> 30° – ≤ 45°	> 45°
X	40 mm	35 mm	30 mm

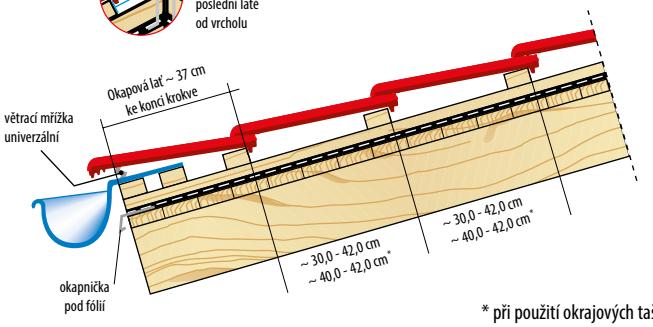

* při použití okrajových tašek

Detail provedení štítových hran

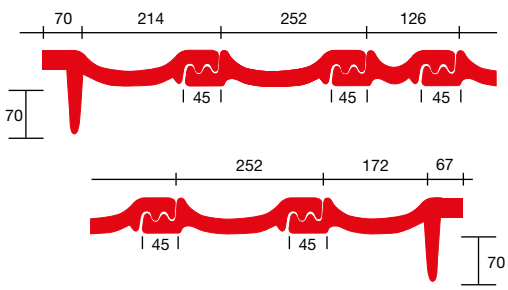

Keramické a hliníkové doplňky



poloviční



okrajová
levá



okrajová
pravá



větrací
(větrací průřez 17 cm²)



hřebenáč standard
(2,7 ks/bm)



hřebenáč
počáteční



hřebenáč
koncový



hřebenáč
nárožní



hřebenáč
rozdělovací



prosvětlovací
plastová



komplet odvětrání
DN 125/150, pálený



průchozí komplet
pro anténu a turbokotel, pálený
(max pr. 127 mm, max sklon 40°)



průchozí komplet pro solární a FV
systémy, pálený
max ø 70 mm



taška s nášlapem,
hliník



stoupací plošina komplet, hliník
(40 a 80 cm)



taška pro instalaci
nadstřešních panelů, hliník



ukončovací
levá



pultová
(včetně okrajových)



lomená
(včetně okrajových)



mansardová
(včetně okrajových)

Střešní plášť a jeho odvětrání musí být provedeno dle normy ČSN 73 1901 – Navrhování střech a dle Pravidel pro navrhování a provádění střech vydaných Cechem klempířů, pokrývačů a tesařů. Při pokládce je nutno dodržet technické podklady výrobce. Před pokládkou je potřeba ověřit krycí délku a šířku dodané krytiny. Při výrobě mohou vzniknout odchylky odstínu střešní krytiny, výrobci vždy doporučují pokládku z více palet současně. Informace platné k datu vydání. Aktuální informace naleznete na **www.stavinvest.cz**, nebo po načtení **QR kódu**:

STAV-INVEST – Vše pro střechy – přes 30 let s Vámi