Dachziegelwerke
NELSKAMP

Pálená střešní krytina

NIBRA® G 10 PRO

režná





engoba
červená



engoba
černá matná



engoba
tmavě šedá



engoba
antracitová



engoba
staročerná



engoba ušlechtilá
černá (lesklá)

Technické parametry

celková délka	48,6 cm	spotřeba	9,9 - 10,4 ks/m²
celková šířka	29,6 cm	hmotnost	4,6 kg/ks
krycí délka	39,4 cm ± 10 mm	hmotnost	od 45,54 kg/m²
krycí šířka	25,0 cm	bezpečný sklon	25°*

*25°při pokládce na vazbu, 30°při pokládce na střih

Informace k pokládce

- bezpečný sklon 25° je platný pouze při pokládce na vazbu. Pokládka na střih je možná od sklonu 30°. Preferovaná je pokládka na vazbu.
- doporučený typ příchytky tašky pro zajištění ochrany proti větru pro latě 40x60 mm je 456/211, množství viz Pravidla pro pokrývání CKPT
- všechny tašky na štítové hraně musí být v přesahu upevněny vrutem o průměru 4,5 mm s hloubkou zašroubování do latě 25 mm
- šíře větracího hřebenového pásu 300/ 310 mm, šíře nárožního větracího pásu 340/390 mm

Detail provedení hřebenové a okapní hrany

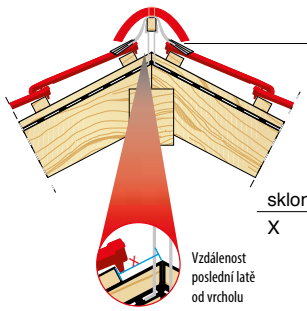

sklon	≤ 30°	> 30° – ≤ 45°	> 45°
X	30 mm	25 mm	20 mm

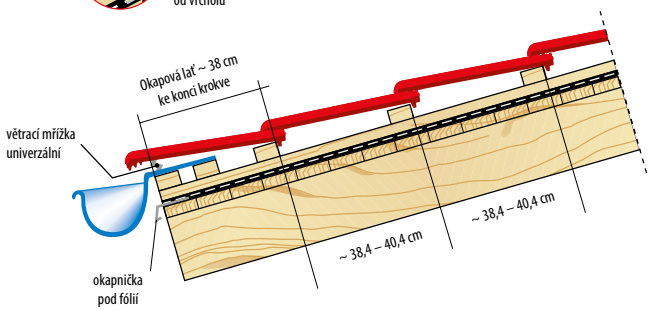

Detail provedení štítových hran

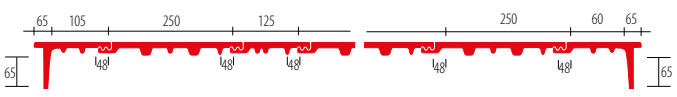

* při použití okrajové tašky poloviční

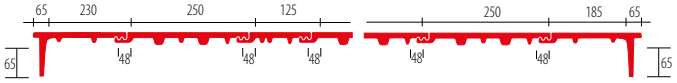

* při použití okrajové tašky celé

Keramické a hliníkové doplňky



poloviční



větrací
(větrací průřez 25 cm²)



ukončovací
levá



pultová
(včetně okrajových)



okrajová levá
poloviční



okrajová pravá
poloviční



okrajová
levá



okrajová
pravá



hřebenáč standard
(2,7 ks/bm)



hřebenáč
počáteční



hřebenáč
koncový



hřebenáč
nárožní



hřebenáč
rozdělovací



prosvětlovací
plastová



komplet odvětrání
DN 125/150, pálený



průchozí komplet
pro anténu a turbokotel, pálený
(max. ø 127 mm, max. sklon 40°)



průchozí komplet pro solární
a FV systémy, pálený
max. ø 70 mm



taška s nášlapem,
hliník



stoupací plošina komplet, hliník
(40 a 80 cm)



taška pro instalaci
nadstřešních panelů, hliník

Střešní plášť a jeho odvětrání musí být provedeno dle normy ČSN 73 1901 – Navrhování střech a dle Pravidel pro navrhování a provádění střech vydaných Cechem klempířů, pokrývačů a tesařů. Při pokládce je nutno dodržet technické podklady výrobce. Před pokládkou je potřeba ověřit krycí délku a šířku dodané krytiny. Při výrobě mohou vzniknout odchylky odstínu střešní krytiny, výrobci vždy doporučují pokládku z více palet současně. Informace platné k datu vydání. Aktuální informace naleznete na **www.stavinvest.cz**, nebo po načtení **QR kódu**:

STAV-INVEST – Vše pro střechy – 30 let s Vámi