NELSKAMP

betonová střešní krytina



Sigma | Finkenberger | Planum



NELSKAMP

betonová střešní krytina

SIGMA



TOP 2000 S



cihlově červená



černá

LONGLIFE matný



červená



cihlově červená



vínově červená



tmavohnědá



žulová



černá



tmavě šedá

Informace k pokládce

- doporučený typ příchytky tašky pro zajištění ochrany proti větru pro latě 40x60 mm je 430/008, nebo 456/235, množství viz Pravidla pro pokrývání CKPT
- všechny tašky na štítové hraně musí být v přesahu upevněny vrutem o průměru 4,5 mm s hloubkou zašroubování do latě 25 mm
- šíře větracího hřebenového pásu 300/310 mm, šíře nárožního větracího pásu 340/390 mm

Technické parametry

celková délka	42 cm	spotřeba	10 ks/m²
celková šířka	33,2 cm	hmotnost	4,1 kg/ks
krycí délka	31,4 – 34,5 cm	hmotnost na 1 m²	od 41 kg/m²
krycí šířka	30,0 cm	bezpečný sklon	22°

Detail provedení hřebenové a okapní hrany

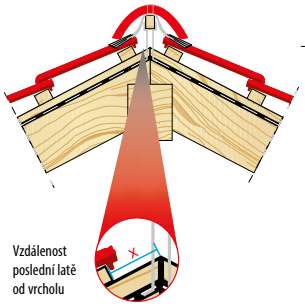

sklon	≤ 30°	> 30° – ≤ 45°	> 45°
x	40 mm	35 mm	30 mm

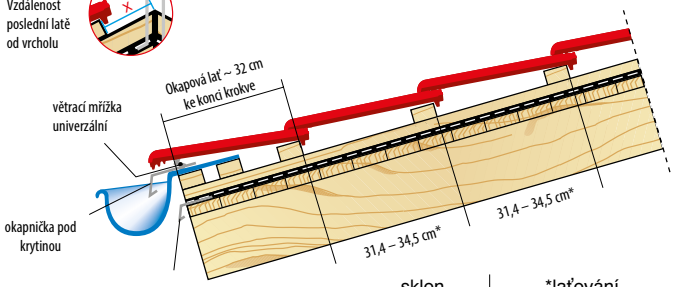

sklon	*laťování
nad 30°	31,4 – 34,5 cm
22° – 30°	31,4 – 33,5 cm
pod 22°	31,4 – 32,0 cm

Detail provedení štítových hran

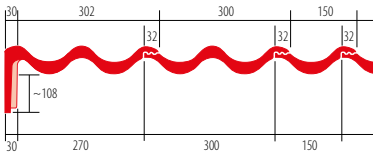

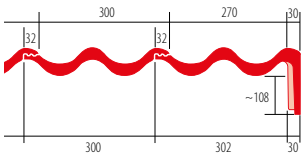

Betonové a hliníkové doplňky



poloviční



okrajová levá



okrajová pravá



větrací (větrací průřez 26 cm²)



hřebenáč (2,5 ks/bm)



hřebenáč počáteční



hřebenáč koncový



hřebenáč nárožní



hřebenáč rozdělovací



komplet odvětrání Fleck ø 100/125, PVC



komplet odvětrání DN 125, betonový



průchozí komplet Fleck pro anténu, PVC



průchozí komplet pro solární a FV systémy, betonový max. ø 65 mm



nosná taška betonová



průchozí taška pro turbokotel průměr a sklon na zakázku



pultová (včetně okrajových)

Střešní plášť a jeho odvětrání musí být provedeno dle normy ČSN 73 1901 – Navrhování střech a dle Pravidel pro navrhování a provádění střech vydaných Cechem klempířů, pokrývačů a tesařů. Při pokládce je nutno dodržet technické podklady výrobce. Před pokládkou je potřeba ověřit krycí délku a šířku dodané krytiny. Při výrobě mohou vzniknout odchylky odstínu střešní krytiny, výrobci vždy doporučují pokládku z více palet současně. Informace platné k datu vydání. Aktuální informace naleznete na **www.stavinvest.cz**, nebo po načtení **QR kódu**:

STAV-INVEST – Vše pro střechy – přes 30 let s Vámi

NELSKAMP

betonová střešní krytina

FINKENBERGER®



TOP 2000 S



cihlově červená | tmavohnědá | černá

LONGLIFE lesklý



červená | vínově červená | tmavohnědá | černá



cihlově červená | šedá | břidlicově šedá | žulová

Informace k pokládce

- doporučený typ příchytky tašky pro zajištění ochrany proti větru pro latě 40x60 mm je 430/004, nebo 456/210, množství viz Pravidla pro pokrývání CKPT
- všechny tašky na štítové hraně musí být v přesahu upevněny vrutem o průměru 4,5 mm s hloubkou zašroubování do latě 25 mm
- šíře větracího hřebenového pásu 300/310 mm, šíře nárožního větracího pásu 340/390 mm

Technické parametry

celková délka	42 cm	spotřeba	10 ks/m²
celková šířka	34 cm	hmotnost	4,5 kg/ks
krycí délka	31,4 – 34,5 cm	hmotnost na 1 m²	od 45 kg/m²
krycí šířka	30,0 cm	bezpečný sklon	22°

Detail provedení hřebenové a okapní hrany

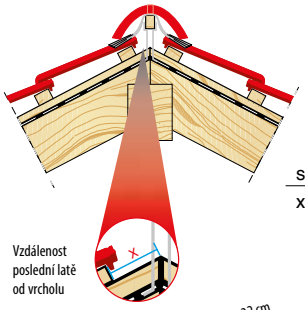

sklon	≤ 30°	> 30° – ≤ 45°	> 45°
x	40 mm	35 mm	30 mm

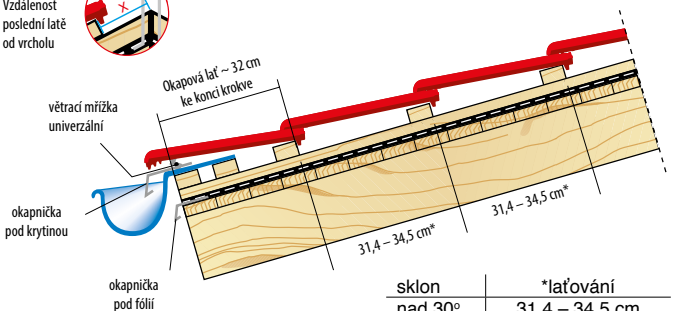

sklon	*laťování
nad 30°	31,4 – 34,5 cm
22° – 30°	31,4 – 33,5 cm
pod 22°	31,4 – 32,0 cm

Detail provedení štítových hran

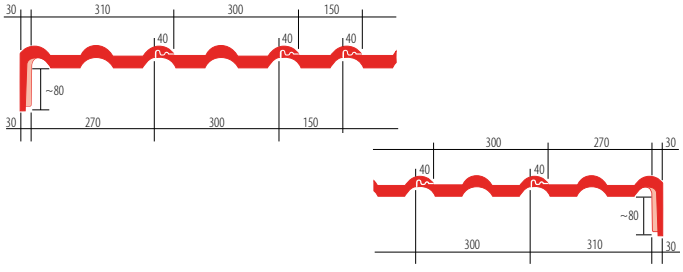

Betonové a hliníkové doplňky



poloviční | okrajová levá | okrajová pravá | větrací (větrací průřez 30 cm²)



hřebenáč (2,5 ks/bm) | hřebenáč počáteční | hřebenáč koncový | hřebenáč nárožní



hřebenáč rozdělovací | komplet odvětrání Fleck ø 100/125, PVC | komplet odvětrání DN 125, betonový | průchozí komplet Fleck pro anténu, PVC



průchozí komplet pro solární a FV systémy, betonový max. ø 70 mm | nosná taška betonová | průchozí taška pro turbokotel průměr a sklon na zakázku | pultová (včetně okrajových)

Střešní plášť a jeho odvětrání musí být provedeno dle normy ČSN 73 1901 – Navrhování střech a dle Pravidel pro navrhování a provádění střech vydaných Cechem klempířů, pokrývačů a tesařů. Při pokládce je nutno dodržet technické podklady výrobce. Před pokládkou je potřeba ověřit krycí délku a šířku dodané krytiny. Při výrobě mohou vzniknout odchylky odstínu střešní krytiny, výrobci vždy doporučují pokládku z více palet současně. Informace platné k datu vydání. Aktuální informace naleznete na **www.stavinvest.cz**, nebo po načtení **QR kódu**:

STAV-INVEST - Vše pro střechy - přes 30 let s Vámi

NELSKAMP

betonová střešní krytina

PLANUM

cihlově červená



LONGLIFE matný


tmavě šedá


tmavohnědá


žulová


černá

Technické parametry

celková délka	42 cm	spotřeba	10 ks/m²
celková šířka	33,2 cm	hmotnost	5,1 kg/ks
krycí délka	31,2 – 34,0 cm	hmotnost na 1 m²	od 51 kg/m²
krycí šířka	30,0 cm	bezpečný sklon	30°

Informace k pokládce

- krytina se vždy pokládá na vazbu
- doporučený typ příchytky tašky pro zajištění ochrany proti větru pro latě 40x60 mm je 430/002, nebo 409/202, množství viz Pravidla pro pokrývání CKPT
- všechny tašky na štítové hraně musí být v přesahu upevněny vrutem o průměru 4,5 mm s hloubkou zašroubování do latě 25 mm
- šíře větracího hřebenového pásu 300/310 mm, šíře nárožního větracího pásu 340/390 mm

Detail provedení hřebenové a okapní hrany

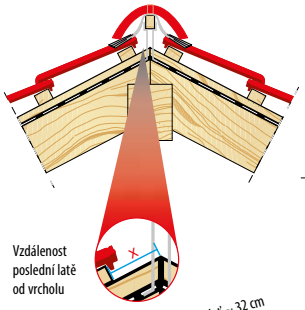

sklon	≤ 30°	> 30° – ≤ 45°	> 45°
x	40 mm	35 mm	30 mm

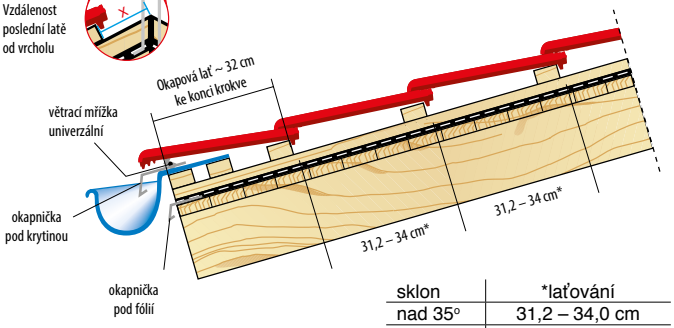

sklon	*laťování
nad 35°	31,2 – 34,0 cm
25° – 35°	31,2 – 32,5 cm
pod 25°	31,2 – 31,5 cm

Detail provedení štítových hran

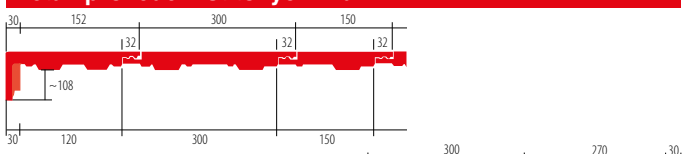

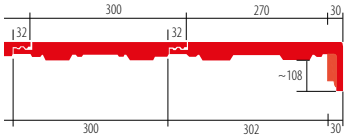

Betonové a hliníkové doplňky


poloviční


větrací
(větrací průřez 17 cm²)


ukončovací
levá


pultová
(včetně okrajových)


okrajová levá
poloviční


okrajová pravá
poloviční


okrajová
levá


okrajová
pravá


hřebenáč
(2,5 ks/bm)


hřebenáč
počáteční


hřebenáč
koncový


hřebenáč
nárožní


hřebenáč
rozdělovací


komplet odvětrání Fleck
ø 100/125, PVC


komplet odvětrání
DN 125/150, betonový


průchozí komplet Fleck
pro anténu, PVC


průchozí komplet pro solární a FV systémy, betonový
max. ø 65 mm


taška s nášlapem,
hliník


průchozí taška pro turbokotel
průměr a sklon na zakázku


taška pro instalaci
nadstřešních panelů, hliník

Střešní plášť a jeho odvětrání musí být provedeno dle normy ČSN 73 1901 – Navrhování střech a dle Pravidel pro navrhování a provádění střech vydaných Cechem klempířů, pokrývačů a tesařů. Při pokládce je nutno dodržet technické podklady výrobce. Před pokládkou je potřeba ověřit krycí délku a šířku dodané krytiny. Při výrobě mohou vzniknout odchylky odstínu střešní krytiny, výrobci vždy doporučují pokládku z více palet současně. Informace platné k datu vydání. Aktuální informace naleznete na **www.stavinvest.cz**, nebo po načtení **QR kódu**:

STAV-INVEST - Vše pro střechy - přes 30 let s Vámi