NELSKAMP

betonová střešní krytina

SIGMA – SIGMA EASYLIFE*



Informace k pokládce

- krytina se pokládá na střih
- doporučený typ příchytky tašky pro zajištění ochrany proti větru pro latě 40x60 mm je 430/008, nebo 456/235, množství viz Pravidla pro pokrývání CKPT
- všechny tašky na štítové hraně musí být v přesahu upevněny vrutem o průměru 4,5 mm s hloubkou zašroubování do latě 25 mm
- šíře větracího hřebenového pásu 300/310 mm, šíře nárožního větracího pásu 340/390 mm
- * V odlehčeném provedení EASYLIFE se vyrábí základní tašky a tašky okrajové. Zbývající doplňky jsou dodávány v provedení SIGMA Longlife matný. Vzhledem k nižší hmotnosti je při pokládce potřeba zvýšené opatrnosti a používání jistících prvků. Krytina je pochozí pouze omezeně a za použití pomocných prvků pro roznesení hmotnosti.

Detail provedení hřebenové a okapní hrany

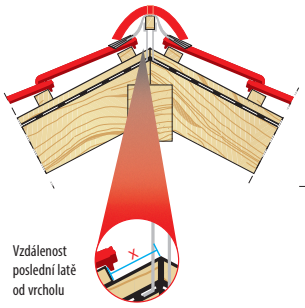

sklon	≤ 30°	> 30° – ≤ 45°	> 45°
x	40 mm	35 mm	30 mm

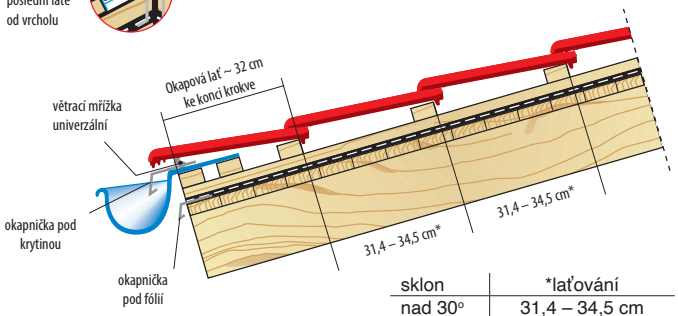

sklon	*laťování
nad 30°	31,4 – 34,5 cm
22° – 30°	31,4 – 33,5 cm
pod 22°	31,4 – 32,0 cm

Detail provedení štítových hran

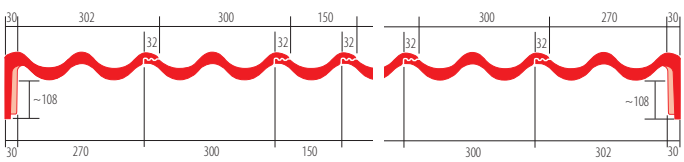

TOP 2000 S



cihlově červená | černá

LONGLIFE matný + EASYLIFE (*)



cihlově červená* | tmavohnědá | žulová* | černá*



tmavě šedá

Technické parametry

celková délka	42 cm	hmotnost	4,2 kg/ks
celková šířka	33,2 cm	hmotnost na 1 m²	42 kg
krycí délka	31,4 – 34,5 cm	Hmotnost (EASYLIFE)	3,2 kg/ks
krycí šířka	30,0 cm	Hmotnost na 1 m² (EASYLIFE)	32 kg
spotřeba	10 ks/m²	bezpečný sklon	22°

Betonové a hliníkové doplňky



poloviční | okrajová levá | okrajová pravá | větrací (větrací průřez 26 cm²)



hřebenáč (2,5 ks/bm) | hřebenáč počáteční | hřebenáč koncový | hřebenáč nárožní



hřebenáč rozdělovací | komplet odvětrání Fleck ø 100/125, PVC | komplet odvětrání DN 125, betonový | průchozí komplet Fleck pro anténu, PVC



průchozí komplet pro solární a FV systémy, betonový max. ø 65 mm | nosná taška betonová | průchozí taška pro turbokotel průměr a sklon na zakázku | pultová (včetně okrajových)

Střešní plášť a jeho odvětrání musí být provedeno dle normy ČSN 73 1901 – Navrhování střech a dle Pravidel pro navrhování a provádění střech vydaných Cechem klempířů, pokrývačů a tesařů. Při pokládce je nutno dodržet technické podklady výrobce. Před pokládkou je potřeba ověřit krycí délku a šířku dodané krytiny. Při výrobě mohou vzniknout odchylky odstínu střešní krytiny, výrobci vždy doporučují pokládku z více palet současně. Informace platné k datu vydání. Aktuální informace naleznete na **www.stavinvest.cz**, nebo po načtení **QR kódu**:

STAV-INVEST – Vše pro střechy – přes 30 let s Vámi